股票代號：2034

YEUN CHYANG

允強實業

股份有限公司

一〇〇年度年報

Yeun Chyang is "Your Choice for Stainless"

刊印日期：中華民國一〇一年五月十日

查詢本年報之網址：mops.twse.com.tw

一、發言人、職稱、聯絡電話及電子郵件信箱：

姓　　名：詹烈麟

職　　稱：財務部副總經理

聯絡電話：(04)889-9666

電子郵件信箱：yftony@mail.yeunchyang.com.tw

二、代理發言人、職稱、聯絡電話及電子郵件信箱：

姓　　名：李味麗

職　　稱：會計處經理

聯絡電話：(04)889-9666

電子郵件信箱：yf@mail.yeunchyang.com.tw

三、總公司、工廠之地址及電話：

總公司地址： 彰化縣溪州鄉舊眉村中山路4段270號

溪州廠地址 ： 彰化縣溪州鄉舊眉村中山路4段270號

電　　話 ： (04)889-9666

埔心廠地址： 彰化縣埔心鄉舊館村員鹿路4段33號

電　　話 ： (04)829-2226

斗六廠地址 ： 雲林縣斗六市長安里科加路29號

電　　話 ： (05)551-1100

四、股票過戶機構之名稱、地址、網址及電話：

名　稱：永豐金證券股份有限公司股務代理部

地　址：台北市博愛路17號3樓

網　址：www.sinopacsecurities.com

電　話：(02)2381-6288

五、最近年度財務報告簽證會計師姓名、事務所名稱、地址、網址及電話：

會計師姓名：柯天賜、簡紹峰

事務所名稱：中國財稅聯合會計師事務所

地　　址：台北市長安東路二段77號3樓

網　　址：http://www.elitecpa.com.tw/

電　　話：(02)2507-1008

六、海外有價證券掛牌買賣之交易場所名稱及查詢該海外有價證券資訊之方式：無。

七、公司網址：www.yeunchyang.com.tw

目　　錄

壹、致股東報告書

一、一〇〇年度營業報告…… 1

二、一〇一年度營業計畫概要…… 3

貳、公司簡介

一、公司簡介…… 4

參、公司治理報告

一、組織系統…… 6

二、董事、監察人、總經理、副總經理、協理、各部門及分支機構主管資料…… 8

三、公司治理運作情形…… 17

四、會計師之資訊…… 28

五、公司之董事長、總經理、負責財務或會計事務之經理人，最近一年內曾任職於簽證會計師所屬事務所或其關係企業者，應揭露其姓名、職稱及任職於簽證會計師所屬事務所或其關係企業之期間…… 30

六、最近年度及截至年報刊印日止，董事、監察人、經理人及持股比例超過百分之十之股東股權移轉及股權質押變動情形…… 30

七、持股比例占前十大股東間互為財務會計準則公報第六號關係人關係之資訊…… 31

八、公司、公司之董事、監察人、經理人及公司直接或間接控制之事業對同一轉投資事業之持股數，並合併計算綜合持股比例…… 32

九、其他重要事項…… 32

肆、募資情形

一、資本及股份…… 33

二、公司債發行情形…… 40

三、特別股發行情形…… 41

四、發行海外存託憑證情形…… 41

五、員工認股權憑證發行情形…… 41

六、併購或受讓他公司股份發行新股辦理情形…… 41

七、資金運用計劃執行情形…… 41

伍、營運概況

一、業務內容…… 42
二、市場及產銷概況…… 48
三、最近二年度及截至年報刊印日止從業員工資料…… 55
四、環保支出資訊…… 56
五、勞資關係…… 56
六、重要契約…… 61
七、其他重要事項…… 61

陸、財務概況

一、最近五年度簡明財務資料…… 62
二、最近五年度財務分析…… 64
三、最近年度財務報告之監察人審查報告…… 67
四、最近年度財務報表…… 68
五、最近年度經會計師查核簽證之母子公司合併財務報表 98
六、公司及其關係企業最近年度及截至年報刊印日止發生財務週轉困難情事…… 132

柒、財務狀況及經營結果之檢討分析與風險事項

一、財務狀況…… 133
二、經營結果…… 134
三、現金流量之檢討分析…… 135
四、最近年度重大資本支出對財務業務之影響…… 136
五、最近年度轉投資政策…… 137
六、風險管理及評估…… 138
七、其他重要事項…… 139

捌、特別記載事項

一、關係企業相關資料…… 140
二、最近年度及截至年報刊印日止私募有價證券辦理情形，應揭露股東會或董事會通過日期與數額、價格訂定之依據及合理性、特定人選擇之方式、辦理私募之必要理由…… 145
三、最近年度及截至年報刊印日止子公司持有或處分本公司股票情形…… 145
四、其他必要補充說明事項…… 145

玖、最近年度及截至年報刊印日止發生證券交易法第三十六條第二項第二款所定對股東權益或證券價格有重大影響之事項

…… 145

壹、致股東報告書

一、一〇〇年度營業報告書

一〇〇年度因歐債風暴陸續發生，致使不銹鋼產業狀況，不論產銷與需求雖然仍處低迷階段，幸而新台幣對美元匯率維持穩定並趨向貶值狀態，方使整体獲利尚能維持一定基本水位；年度營業結果相較九十九年度，雖然營收因擴產因素而增加，但營業利益卻也因整體景氣不佳而下滑；以下謹就一〇〇年度之營業績效作相關報告：

(一)、營業計劃實施成果

單位：新台幣仟元

項　　目	100 年度 實　績	99 年度 實　績	實績比較	成長率%
不銹鋼鋼管	9,984,816	8,174,210	1,810,606	22.15
不銹鋼板/捲裁剪	15,364,516	11,858,096	3,506,420	29.57
不銹鋼板/捲買賣	1,585,243	1,374,237	211,006	15.35
其他不銹鋼製品	464,800	441,415	23,385	5.30
營業金額	27,399,375	21,847,958	5,551,417	25.41

(二)、預算執行情形

單位：公噸

項　　目	100 年度 實　際	100 年度 預　定	達成率%
不銹鋼鋼管	86,356	76,800	112.44
不銹鋼板/捲裁剪	163,378	168,000	97.25
不銹鋼板/捲買賣	15,965	14,400	110.87
其他不銹鋼製品	4,236	5,400	78.44
合　　計	269,935	264,600	102.02

(三)、獲利能力分析

年　　度	100 年度	99 年度	98 年度
營業利益佔實收資本額比率(%)	13.09	20.24	9.03
稅前純益佔實收資本額比率(%)	15.54	18.62	8.67
股東權益報酬率（％）	7.08	8.91	3.76
每　股　盈　餘（元）	1.26	1.54	0.62

(四)、財務收支情形

單位：新台幣仟元

項　　目	100 年度	99 年度	變動金額	註
營業活動之淨現金流入(出)	548,014	(949,150)	1,497,164	一
投資活動之淨現金流入(出)	(307,262)	(432,075)	124,813	二
融資活動之淨現金流入(出)	(34,315)	981,042	(1,015,357)	三

註一：營業活動之淨現金流入增加，主要應收款項淨變動數較上期減少 406,793 仟元、存貨淨變動數較上期減少 817,512 仟元、存貨跌價及呆滯損失淨變動數較上期增加 245,000 仟元與折舊費用較上期增加 26,716 仟元所致。

註二：投資活動之淨現金流出減少，主要係上期有增加投資以成本衡量之金融資產 94,836 仟元而本期無此情形，與本期購買固定資產金額較上期減少 43,677 仟元所致。

註三 :融資活動之淨現金流出增加，主要係長短期借款及應付短期票券淨變動數合計較上期減少 475,410 仟元、存入保證金淨變動數較上期減少 227,847 仟元、本期支付轉換公司債到期還本 50,100 仟元與本期發放現金股利較上期增加 262,000 仟元所致。

(五)、研究發展狀況

本公司為產品加工技術研究開發，設有專責技術單位負責，配合各項測試儀器設備，逐步由不銹鋼材材質及加工物料特性著手，依本公司生產設備功能與生產技術，研究開發出各種用途之功能性不銹鋼管(板)並且已技術生根，無需再仰賴國外之技術。目前之產品包括配管用、機械構造用不銹鋼管、不銹鋼板、不銹鋼捲及其他製品（如角鋼、槽鐵、扁鐵及剪折、切割製品）等，其中大口徑不銹鋼管、食品衛生管、線上連續拋光構造管及鏡面不銹鋼板等係本公司足以睥睨業界之創新產品，品質尤為客戶所肯定。

本公司一〇〇年度為使產品更適合市場需要及創造出高附加價值產品，特別針對未來新產品開發趨勢，加上本公司獨有之機器設備及技術，無論是不鏽鋼管製管速度或者鏡面不鏽鋼板加工等技術上的研究發展，均已有重大的突破與經驗值，相信對於市場的開發及成本的降低都將會有很大的助益。

董事長 ： 張清課　　經理人 ： 張金鈺　　會計主管 ： 李味麗

二、本（101）年度營業計畫概要

(一)、經營方針

1. 開發新產品與新加工技術，以增加產品競爭能力。
2. 積極拓展行銷通路，擴大國際市場。
3. 推動全面性工作改善、提昇生產效率與品質、降低製造成本。
4. 強化內部控制制度執行，健全管理體制。
5. 加強員工教育訓練、提升員工素質、增進工作品質與績效。

(二)、預期銷售數量及其依據

單位：公噸

項　　目	101 年度目標	100 年度實績	成　長　率(%)
不銹鋼鋼管	98,750	86,356	14.35%
不銹鋼板/捲裁剪	186,473	163,378	14.14%
不銹鋼板/捲買賣	16,207	15,965	1.52%
其他不銹鋼製品	4,920	4,236	16.15%
合　　計	306,350	269,935	13.49%

依據說明 :整體產業在 101 年度隨著新興市場之榮景及歐美景氣漸次地復甦，不銹鋼之需求也因而提升，加上斗六廠二期擴建工程，於 100 年度下半年完工並量產，故年度銷售數量目標往正向適度修正。

(三)、重要之產銷政策

1. 導入雷射焊接設備，提升生產速度，以降低製造成本。
2. 強化鋼捲表面研磨技術，並添購其週邊設備，擴充產品系列。
3. 生產作業流程全面實施自主檢查以確保產品品質。
4. 分散外銷市場，避免集中，以降低各國傾銷控訴風險。
5. 加強對客戶徵信，避免壞帳發生，以保障公司權益。

貳、公司簡介

一、設立日期：中華民國六十二年一月三十一日

二、公司及工廠之地址及電話

公 司 地 址 ：彰化縣溪州鄉舊眉村中山路四段 270 號　　電話：04-8899666（代表號）

埔心廠地址：彰化縣埔心鄉舊館村員鹿路四段 33 號　　電話：04-8292226

溪州廠地址：彰化縣溪州鄉舊眉村中山路四段 270 號　　電話：04-8899666

斗六廠地址 :雲林縣斗六市長安里科加路 29 號　　電話: 05-5511100

三、公司沿革：

民國 62 年　公司創立登記，資本額 1,980 萬元。

民國 76 年　12"連續焊接不銹鋼管開始生產。

民國 78 年　獲得中華民國機械構造用、工業配管用、鍋爐及熱交換管用㊣字標記。

民國 80 年　14"~36"大口徑不銹鋼管開始生產，產能增加為 3,000 噸/月。

民國 83 年　獲得中華民國經濟部商品檢驗局 ISO 9002 國際標準品質保証制度認證通過。

民國 85 年　14"~16"連續焊接不銹鋼管開始生產。

民國 86 年　經財政部證券暨期貨管理委員會核准補辦公開發行。

36"~66"大口徑不銹鋼管開始生產。

民國 88 年　88.10.16 起股票於 OTC 上櫃掛牌買賣。

民國 89 年　溪州廠建廠完成。

民國 90 年　90.09.17 起股票於交易所上市掛牌買賣。

民國 91 年　獲得中華民國經濟部標準檢驗局 ISO9001(2000 年版)國際標準品質保證制度認證通過。

民國 93 年　溪州廠裁剪薄板正式量產。

民國 94 年　通過 TUV 德國萊因驗證機構歐盟壓力容器(PED 97/23/EC)及德國壓力容器證書(AD2000)認證。

民國 95 年　溪州廠裁剪厚板正式量產。

民國 96 年　　斗六廠裁剪薄板正式量產。

通過 TAF 全國認證基金會實驗室認證。

民國 98 年　　通過 TUV 德國萊因驗證機構 ISO14001 認證。

通過 TUV 德國萊因驗證機構 OHSAS18001 及 TOSHMS 認證。

民國 100 年　　通過 JQA 日本品質保證機構 JIS MARK 認證。

民國 101 年　　資本額為 370,118 萬元

參、公司治理報告

允強實業股份有限公司組織系統圖

一、組織系統：

(一)組織結構

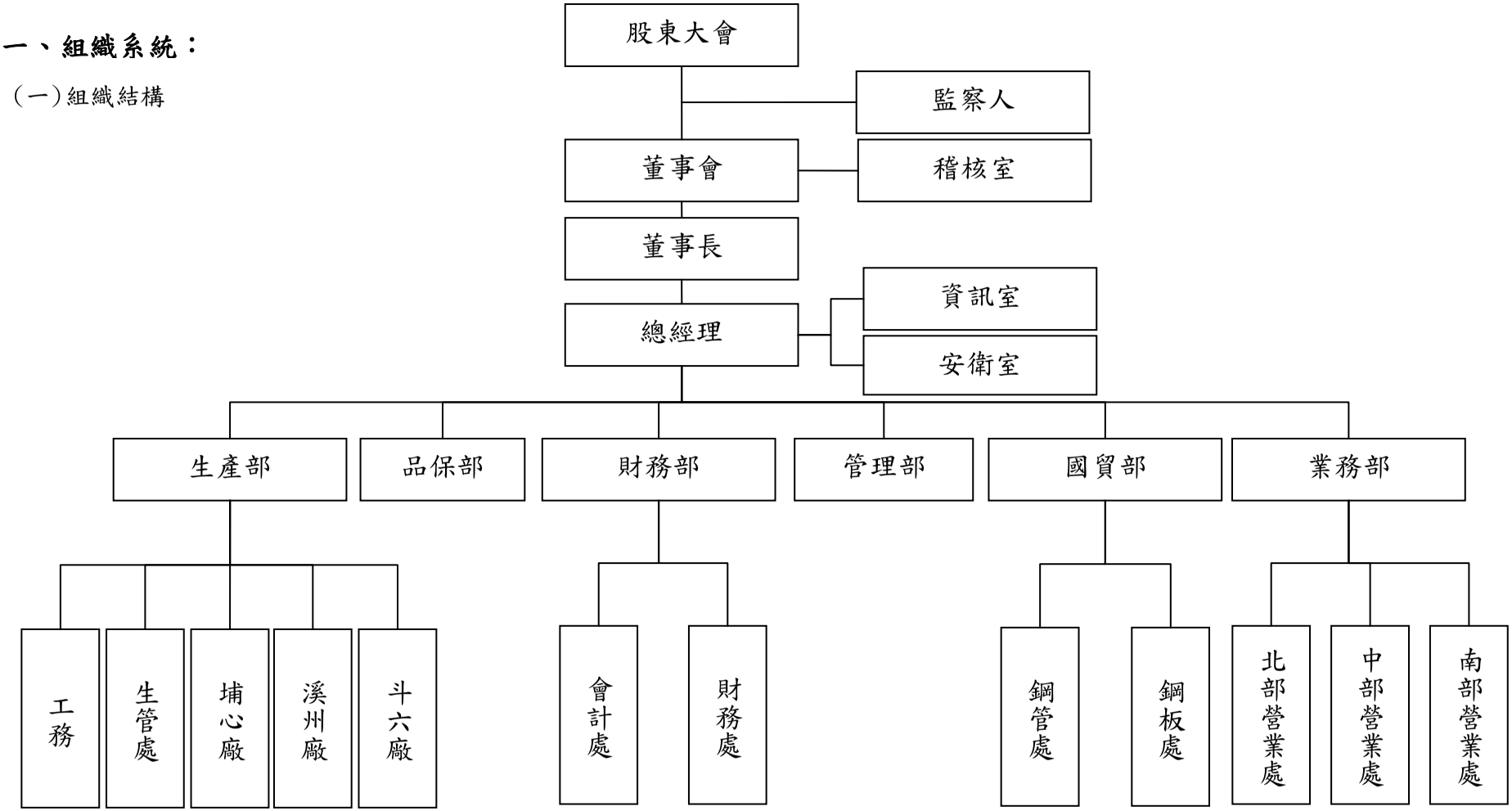

（二）、主要部門所營業務

部門名稱	所營業務		
稽核室	內部控制制度稽核業務。		
資訊室	公司電腦化作業系統之設計、維護、控制及修正。		
安衛室	• 推動環安衛管理事項。 • 實施環安衛績效管理。 • 其他環安衛管理事項。	• 訂定環安衛管理計畫。 • 環安衛管理系統之維護。 • 安全衛生管理。	• 辦理環安衛稽核工作。 • 提供環安衛資料及建議。
管理部	• 人事管理。 • 採購管理。	• 文書管理。 • 制度推動與執行。	• 庶務管理。
品保部	• 品保制度之規劃與執行。 • 客戶技術服務。	• 技術資料蒐集保管。 • 制度推動與執行。	• 品質認証之規劃與執行。
生產部	• 生產計畫，排程進度管理。 • 製品外包加工管理。 • 安全衛生之執行。	• 原物料需求管理。 • 倉儲及運輸管理。 • 生產技術開發研究。	• 生產效率與製程管制。 • 設備維修保養。 • 制度推動與執行。
國貿部	• 行銷企劃。 • 產品行銷廣告。 • 銷售管理。	• 市場研究及調查。 • 貨款收繳。 • 制度推動與執行。	• 市場開拓。 • 售後服務。
業務部	• 行銷企劃。 • 產品行銷廣告。 • 銷售管理。	• 市場研究及調查。 • 貨款收繳。 • 制度推動與執行。	• 市場開拓。 • 售後服務。
財務部	• 資金調度與管理。 • 股務管理。 • 股東會及董事會之安排執行	• 成本計算分析管理。 • 年度預算之彙編 • 對外各項投資事務之管理	• 各項費用之審核及會計帳務處理。 • 對外各項公告、申報及往來文件之處理及保管 • 制度推動與執行。

二、董事、監察人、總經理、副總經理、協理、各部門及分支機構主管資料

(一)、董事及監察人：

1.董事及監察人

101 年 04 月 20 日

職稱	姓名	選任日期	任期	初次選任日期	選任時持有股份		現在持有股份		配偶、未成年子女現在持有股份		利用他人名義持有股份		主要學經歷	目前兼任本公司及其他公司之職務	具配偶或二親等以內關係之其他主管、董事或監察人			目前是否擔任本公司職務	目前是否兼任其他公司職務
					股數	持股%	股數	持股%	股數	持股%	股數	持股%			職稱	姓名	關係		
董事長	張清課	98.06.19	3 年	62.01.31	泰強投資(股)公司持股 42,326,695 (註4)	12.39	泰強投資(股)公司持股 50,031,539 (註4)	13.52	無	無	無	無	高商畢 台灣區鋼鐵工業同業公會常務理事	泰強投資(股)公司董事長 吉茂投資(股)公司董事長(法人代表)	董事 董事	張金鈺 張金鵬	父子	是	是
董事	張金鵬	98.06.19	3 年	84.10.21					無	無	無	無	高工畢 允強實業(股)公司南部營業處協理	泰強投資(股)公司董事 有益鋼鐵(股)公司董事	董事長 董事	張清課 張金鈺	父子 兄弟	是	是
董事	張金鈺	98.06.19	3 年	95.06.14	4,012,081	1.17	4,332,935	1.17	1,000,000	0.27	無	無	大專畢 允強實業(股)公司總經理	泰強投資(股)公司董事 吉茂投資(股)公司董事(法人代表)	董事長 董事	張清課 張金鵬	父子 兄弟	是	是
董事	潘正雄	98.06.19	3 年	95.06.14	216,540	0.06	233,857	0.06	745	0	無	無	碩士畢 台北地方法院法官	眾城國際法律事務所主持律師 鑫晶鑽科技(股)公司董事 明道大學董事	無	無	無	否	是
董事	詹烈麟	98.06.19	3 年	95.06.14	200,000	0.06	260,000	0.07	無	無	無	無	大學畢 允強實業(股)公司財務部副總經理	吉茂投資(股)公司董事(法人代表)	無	無	無	是	是
董事	張良志	98.06.19	3 年	98.06.19	207,099	0.06	219,017	0.06	87	0	無	無	大專畢 允強實業(股)公司溪州廠協理	無	無	無	無	是	否

監察人	施松林	98.06.19	3年	95.06.14	1,568,000	0.46	1,693,396	0.46	無	無	無	無	國小畢 台灣區食品暨製藥機械工業同業公會理事長 金瑛發機械工業(股)公司董事長	金碘發機械工業股份有限公司董事長 全瑛實業(股)公司董事長	無	無	無	無	是
監察人	謝天賞	98.06.19	3年	81.05.14	3,317,769	0.97	3,583,098	0.97	無	無	無	無	初中畢 永合興實業有限公司負責人	無	無	無	無	無	無
監察人	陳太山	98.06.19	3年	95.06.14	108,099	0.03	116,743	0.03	無	無	無	無	會研所畢 會計師	台灣人壽保險公司副總經理	無	無	無	無	是

註1：法人股東應將法人股東名稱及代表人分別列示(屬法人股東代表者，應註明法人股東名稱)，並應填列下表。
註2：填列首次擔任公司董事或監察人之時間，如有中斷情事，應附註說明。
註3：與擔任目前職位相關之經歷，如於前揭期間曾於查核簽證會計師事務所或關係企業任職，應敘明其擔任之職稱及負責之職務。
註4：張清課先生及張金鵬先生為法人董事-泰強投資(股)公司之代表人，於選任時此二人均未持股。

2.法人股東之主要股東

101 年 04 月 20 日

法人股東名稱	法人股東之主要股東	持股比例(%)
泰強投資(股)公司	張清課	2.67
	張王美	2.67
	張金鈺	61.33
	張金鵬	30.00
	張淑英	3.33

註1：董事、監察人屬法人股東代表者，應填寫該法人股東名稱。
註2：填寫該法人股東之主要股東名稱(其持股比例占前十名)及其持股比例。
註3：該法人股東之主要股東均為個人。

3.董事及監察人資料

條件 姓名（註1）	是否具有五年以上工作經驗及下列專業資格			符合獨立性情形（註2）										兼任其他公開發行公司獨立董事家數
	商務、法務、財務、會計或公司業務所須相關科系之公私立大專院校講師以上	法官、檢察官、律師、會計師或其他與公司業務所需之國家考試及格領有證書之專門職業及技術人員	商務、法務、財務、會計或公司業務所須之工作經驗	1	2	3	4	5	6	7	8	9	10	
張清課			✓						✓	✓		✓		0
張金鈺			✓						✓	✓		✓	✓	0
張金鵬			✓						✓	✓		✓		0
潘正雄		✓	✓	✓		✓	✓	✓	✓	✓	✓	✓	✓	0
詹烈麟			✓			✓	✓	✓	✓	✓	✓	✓	✓	0
張良志			✓			✓	✓	✓	✓	✓	✓	✓	✓	0
謝天賞			✓	✓			✓	✓	✓	✓	✓	✓	✓	0
施松林			✓	✓		✓	✓	✓	✓	✓	✓	✓	✓	0
陳太山		✓	✓	✓		✓	✓	✓	✓	✓	✓	✓	✓	0

註1：欄位多寡視實際數調整。

註2:各董事、監察人於選任前二年及任職期間符合下述各條件者,請於各條件代號下方空格中打✓”。

（1）非為公司或其關係企業之受僱人。

（2）非公司或其關係企業之董事、監察人(但如為公司或其母公司、公司直接及間接持有表決權之股份超過百分之五十之子公司之獨立董事者，不在此限)。

（3）非本人及其配偶、未成年子女或以他人名義持有公司已發行股份總額百分之一以上或持股前十名之自然人股東。

（4）非前三款所列人員之配偶、二親等以內親屬或五親等以內直系血親親屬。

（5）非直接持有公司已發行股份總額百分之五以上法人股東之董事、監察人或受僱人，或持股前五名法人股東之董事、監察人或受僱人。

（6）非與公司有財務或業務往來之特定公司或機構之董事（理事）、監察人（監事）、經理人或持股百分之五以上股東。

（7）非為公司或關係企業提供商務、法務、財務、會計等服務或諮詢之專業人士、獨資、合夥、公司或機構之企業主、合夥人、董事（理事）、監察人（監事）、經理人及其配偶。

（8）未與其他董事間具有配偶或二親等以內之親屬關係。

（9）未有公司法第30條各款情事之一。

（10）未有公司法第27條規定以政府、法人或其代表人當選。

(二)、總經理、副總經理、協理、各部門及分支機構主管資料

101 年 04 月 20 日

職稱	姓名	就任日期	持有股份		配偶、未成年子女持有股份		利用他人名義持有股份		主要經(學)歷	目前兼任其他公司之職務	具配偶或二親等以內關係之經理人		
			股數	持股%	股數	持股%	股數	持股%			職稱	姓名	關係
總經理	張金鈺	88.11.01	4,332,935	1.17	1,000,000	0.27	無	無	大專畢、允強實業(股)公司總經理	泰強投資(股)公司董事 吉茂投資(股)公司董事(法人代表)	南部營業處協理	張金鵬	兄弟
業務部副總經理	許明鑫	97.03.01	116,743	0.03	無	無	無	無	大專畢、允強實業(股)公司業務部副總經理	無	無	無	無
南部營業處協理	張金鵬	98.09.01	無	無	無	無	無	無	高職畢、允強實業(股)公司南部營業處協理	有益鋼鐵(股)公司董事	總經理	張金鈺	兄弟
國貿部經理	郭原呈	98.09.01	79.000	0.00	無	無	無	無	大學畢、環隆電企產品經理、建大輪胎外銷業務 、允強實業(股)公司國貿部經理	無	無	無	無
管理部副總經理	陳明裕	97.03.01	23,347	0.01	8,171	0	無	無	大專畢、允強實業(股)公司管理部副總經理	吉茂投資(股)公司監察人(法人代表)	無	無	無
生產部副總經理	蔡賜星	97.03.01	無	無	無	無	無	無	大專畢、允強實業(股)公司生產部副總經理	無	無	無	無
溪州廠協理	張良志	98.09.01	219,017	0.06	87	0	無	無	大專畢 允強實業(股)公司溪州廠廠長	無	無	無	無
斗六廠協理	張漢周	100.04.01	2,000	0	無	0	無	無	研究所畢、春源鋼鐵品保主管、 允強實業(股)公司品保部經理	無	無	無	無
生產部高級專員	邱聖育	101.02.01	35,643	0.01	無	無	無	無	研究所畢、甌粹實業(股)公司技術工程師、 允強實業(股)公司品保部協理	無	無	無	無
品保部經理	郭建奕	101.02.01	115,000	0.03	無	無	無	無	研究所畢、中華映管(股)公司工程師、 允強實業(股)公司副廠長	無	無	無	無
財務部副總經理/財務主管	詹烈麟	97.03.01	260,000	0.07	無	無	無	無	大學畢、銘洋交通器材(股)公司管理部經理、允強實業(股)公司財務部副總經理	吉茂投資(股)公司董事(法人代表)	無	無	無
會計主管	李味麗	96.11.01	無	無	2,000	0	無	無	大專畢、允強實業(股)公司會計主管、 稽核室經理	佐濠興業有限公司董事	無	無	無
稽核主管	黃玉幸	96.11.01	無	無	無	無	無	無	大學畢、敬業會計師事務所、允強實業(股)公司稽核主管、財務部會計處副理	無	無	無	無

註1：應包括總經理、副總經理、協理、各部門及分支機構主管資料、以及凡職位相當於總經理、副總經理或協理者，不論職稱，亦均應予揭露。

註2：與擔任目前職位相關之經歷，如於前揭期間曾於查核簽證會計師事務所或關係企業任職，應敘明其擔任之職稱及負責之職務。

（三）、董事(含獨立董事)之酬金（彙總配合級距揭露姓名方式）

職稱	姓名	董事酬金								A、B、C及D等四項總額占稅後純益之比例((註11)		兼任員工領取相關酬金										A、B、C、D、E、F及G等七項總額占稅後純益之比例(註11)		有無領取來自子公司以外轉投資事業酬金(註12)
		報酬(A)(註2)		退職退休金(B)		盈餘分配之酬勞(C)(註3)		業務執行費用(D)(註4)				薪資、獎金及特支費等(E)(註5)		退職退休金(F)		盈餘分配員工紅利(G)(註6)				員工認股權憑證得認購股數(H)(註7)				
		本公司	合併報表內所有公司(註8)	本公司	合併報表內所有公司(註8)	本公司	合併報表內所有公司(註8)	本公司	合併報表內所有公司(註8)	本公司	合併報表內所有公司(註8)	本公司	合併報表內所有公司(註8)	本公司	合併報表內所有公司(註8)	本公司		合併報表內所有公司(註8)		本公司	合併報表內所有公司(註8)	本公司	合併報表內所有公司(註8)	
																現金紅利金額	股票紅利金額	現金紅利金額	股票紅利金額					
董事	泰強投資(股)公司	無		無		5,999		1. 張清課先生之其他報酬:汽車一部原始購置成本12,280 仟元，截止100 年底未折減餘額9,892 仟元，給付司機相關報酬計841 仟元。汽車之折舊費用、油資、修繕費共計2,270 仟元。 2. 張金鈺先生之其他報酬:汽車一部原始購置成本7,400 仟元，截止100 年底未折減餘額437 仟元。汽車之折舊費用、油資、修繕費共計759 仟元。 3. 張金鵬先先之其他報酬:汽車一部原始購置成本3,080 仟元，截止100 年底未折減餘額 2,652 仟元。汽車之折舊費用、油資、修繕費共計692 仟元。 4. 詹烈麟先生之其他報酬:汽車一部原始購置成本2,610 元，截止100 年底未折減餘額2,139 仟元。汽車之折舊費用、油資、修繕費共計544 仟元。 5. 張良志先生之其他報酬:汽車一部原始購置成本1,860 仟元，截止100 年底未折減餘額1,679 仟元。折舊費用、油資、修繕費共計322 仟元。 6. 100 年度支付所有董事車馬費共計 350 仟元。 7. 以上 100 年度總業務執行費用共計4,937 仟元。		2.34%		26,560		309		3,153	無	3,153	無	無		8.75%		無
董事長	張清課																							
董事	張金鈺																							
董事	張金鵬																							
董事	潘正雄																							
董事	詹烈麟																							
董事	張良志																							

酬金級距表

給付本公司各個董事酬金級距	董事姓名			
	前四項酬金總額(A+B+C+D)		前七項酬金總額(A+B+C+D+E+F+G)	
	本公司(註 9)	合併報表內所有公司（註 10）I	本公司(註 9)	合併報表內所有公司（註 10）J
低於 2,000,000 元	張金鵬 潘正雄 詹烈麟 張良志	張金鵬 潘正雄 詹烈麟 張良志	潘正雄	潘正雄
2,000,000 元（含）～5,000,000 元	泰強投資股份有限公司 張清課 張金鈺	泰強投資股份有限公司 張清課 張金鈺	泰強投資股份有限公司 詹烈麟 張金鵬 張良志	泰強投資股份有限公司 詹烈麟 張金鵬 張良志
5,000,000 元（含）～10,000,000 元				
10,000,000 元（含）～15,000,000 元			張清課 張金鈺	張清課 張金鈺
15,000,000 元（含）～30,000,000 元				
30,000,000 元（含）～50,000,000 元				
50,000,000 元（含）～100,000,000 元				
100,000,000 元以上				
總　　計	泰強投資股份有限公司 張清課 張金鈺 張金鵬 詹烈麟 潘正雄 張良志	泰強投資股份有限公司 張清課 張金鈺 張金鵬 詹烈麟 潘正雄 張良志	泰強投資股份有限公司 張清課 張金鈺 張金鵬 詹烈麟 潘正雄 張良志	泰強投資股份有限公司 張清課 張金鈺 張金鵬 詹烈麟 潘正雄 張良志

註 1：董事姓名應分別列示(法人股東應將法人股東名稱及代表人分別列示)，以彙總方式揭露各項給付金額。
若董事兼任總經理或副總經理者應填列本表及下表(3-1)或(3-2)。

註 2：係指最近年度董事之報酬(包括董事薪資、職務加給、退職退休金、離職金、各種獎金、獎勵金等等)。

註 3：係填列最近年度盈餘分配議案股東會前經董事會通過擬議配發之董事酬勞金額。

註 4：係指最近年度董事之相關業務執行費用(包括車馬費、特支費、各種津貼、宿舍、配車等實物提供等等)。
如提供房屋、汽車及其他交通工具或專屬個人之支出時，應揭露所提供資產之性質及成本、實際或按公平市價設算之租金、油資及其他給付。另如配有司機者，請附註說明公司給付該司機之相關報酬，但不計入酬金。

註 5：係指最近年度董事兼任員工（包括兼任總經理、副總經理、其他經理人及員工）所領取包括薪資、職務加給、退職退休金、離職金、各種獎金、獎勵金、車馬費、特支費、各種津貼、宿舍、配車等實物提供等等。如提供房屋、汽車及其他交通工具或專屬個人之支出時，應揭露所提供資產之性質及成本、實際或按公平市價設算之租金、油資及其他給付。另如配有司機者，請附註說明公司給付該司機之相關報酬，但不計入酬金。

註 6：係指最近年度董事兼任員工（包括兼任總經理、副總經理、其他經理人及員工）取得員工紅利（含股票紅利及現金紅利）者，應揭露最近年度盈餘分配議案股東會前經董事會通過擬議配發員工紅利金額，若無法預估者則按去年實際配發金額比例計算今年擬議配發金額，並另應填列第 15 頁之附表。

註 7：係指截至年報刊印日止董事兼任員工（包括兼任總經理、副總經理、其他經理人及員工）取得員工認股權憑證得認購股數(不包括已執行部分)，除填列本表外，尚應填列其他附表(註 14)。

註 8：應揭露合併報表內所有公司(包括本公司)給付本公司董事各項酬金之總額。

註 9：本公司給付每位董事各項酬金總額，於所歸屬級距中揭露董事姓名。

註 10：合併報表內所有公司(包括本公司)給付本公司每位董事各項酬金總額，於所歸屬級距中揭露董事姓名。

註 11：稅後純益係指最近年度之稅後純益。

註 12： A.本欄應明確填列公司董事「有」或「無」領取來自子公司以外轉投資事業相關金額。
B.公司董事如有領取來自子公司以外轉投資事業相關酬金者，應將公司董事於子公司以外轉投資事業所領取之酬金，併入酬金級距表之 J 欄，並將欄位名稱改為「所有轉投資事業」。
C.酬金係指本公司董事擔任子公司以外轉投資事業之董事、監察人或經理人等身分所領取之報酬、酬勞、員工紅利及業務執行費用等相關酬金。
＊本表所揭露酬金內容與所得稅法之所得概念不同，故本表目的係作為資訊揭露之用，不作課稅之用。

註 13：本公司以上 100 年度合併報表內所有公司之資訊與本公司之資訊相同。

註 14：本公司截至目前為止均無發放員工認股權證之情形。

（ 四 ）、監察人之酬金（彙總配合級距揭露姓名方式）

職稱	姓名（註1）	監察人酬金						A、B及C等三項總額占稅後純益之比例(註8)		有無領取來自子公司以外轉投資事業酬金(註9)
		報酬(A)(註2)		盈餘分配之酬勞(B)(註3)		業務執行費用(C)(註4)				
		本公司	合併報表內所有公司(註5)	本公司	合併報表內所有公司(註5)	本公司	合併報表內所有公司(註5)	本公司	合併報表內所有公司(註5)	
監察人 監察人 監察人	謝天賞 施松林 陳太山	無	無	2,250	2,250	100年度支付所有監察人車馬費共計170仟元。	100年度支付所有監察人車馬費共計170仟元。	0.52%	0.52%	無

酬金級距表

給付本公司各個監察人酬金級距	監察人姓名 前三項酬金總額(A+B+C)	
	本公司(註6)	合併報表內所有公司(註7)D
低於2,000,000元	陳太山 謝天賞 施松林	陳太山 謝天賞 施松林
2,000,000元（含）～5,000,000元		
5,000,000元（含）～10,000,000元		
10,000,000元（含）～15,000,000元		
15,000,000元（含）～30,000,000元		
30,000,000元（含）～50,000,000元		
50,000,000元（含）～100,000,000元		
100,000,000元以上		
總　　計	陳太山 謝天賞 施松林	陳太山 謝天賞 施松林

註1：監察人姓名應分別列示(法人股東應將法人股東名稱及代表人分別列示)，以彙總方式揭露各項給付金。

註2：係指最近年度監察人之報酬(包括監察人薪資、職務加給、退職退休金、離職金、各種獎金、獎勵金等)。

註3：係填列最近年度盈餘分配議案股東會前經董事會通過擬議配發之監察人酬勞金額。

註4：係指最近年度給付監察人之相關業務執行費用(包括車馬費、特支費、各種津貼、宿舍、配車等實物提供等等)。如提供房屋、汽車及其他交通工具或專屬個人之支出時，應揭露所提供資產之性質及成本、實際或按公平市價設算之租金、油資及其他給付。另如配有司機者，請附註說明公司給付該司機之相關報酬，但不計入酬金。

註5：應揭露合併報表內所有公司(包括本公司)給付本公司監察人各項酬金之總額。

註6：本公司給付每位監察人各項酬金總額，於所歸屬級距中揭露監察人姓名。

註7：合併報表內所有公司(包括本公司)給付本公司每位監察人各項酬金總額，於所歸屬級距中揭露監察人姓名。

註8：稅後純益係指最近年度之稅後純益。

註9：A.本欄應明確填列公司監察人「有」或「無」領取來自子公司以外轉投資事業相關金額。

B. 公司監察人如有領取來自子公司以外轉投資事業相關酬金者，應將公司監察人於子公司以外轉投資事業所領取之酬金，併入酬金級距表D欄，並將欄位名稱改為「所有轉投資事業」

C.酬金係指本公司監察人擔任子公司以外轉投資事業之董事、監察人或經理人等身分所領取之報酬、酬勞、員工紅利及業務執行費用等相關酬金。

＊本表所揭露酬金內容與所得稅法之所得概念不同，故本表目的係作為資訊揭露之用，不作課稅之用。

（ 五 ）、總經理及副總經理之酬金 （彙總配合級距揭露姓名方式）

職稱	姓名（註1）	薪資(A)（註2）		退職退休金(B)		獎金及特支費等(C)（註3）		盈餘分配之員工紅利金額(D)（註4）				A、B、C及D等四項總額占稅後純益之比例（%）（註9）		取得員工認股權憑證數額（註5）		有無領取來自子公司以外轉投資事業酬金（註10）
		本公司	合併報表內所有公司（註6）	本公司	合併報表內所有公司（註6）	本公司	合併報表內所有公司（註6）	本公司		合併報表內所有公司（註5）		本公司	合併報表內所有公司（註6）	本公司	合併報表內所有公司（註6）	
								現金紅利金額	股票紅利金額	現金紅利金額	股票紅利金額					
總經理	張金鈺	7,989	7,989	407	407	15,024	15,024	3,944	無	3,944	無	5.849%	5.849%	無	無	無
副總經理	詹烈麟															
副總經理	許明鑫															
副總經理	陳明裕															
副總經理	蔡賜星															

酬金級距表

給付本公司各個總經理及副總經理酬金級距	總經理及副總經理姓名	
	本公司(註7)	所有轉投資事業(註8) E
低於2,000,000元		
2,000,000元（含）～5,000,000元	詹烈麟 許明鑫 陳明裕 蔡賜星	詹烈麟 許明鑫 陳明裕 蔡賜星
5,000,000元（含）～10,000,000元		
10,000,000元（含）～15,000,000元	張金鈺	張金鈺
15,000,000元（含）～30,000,000元		
30,000,000元（含）～50,000,000元		
50,000,000元（含）～100,000,000元		
100,000,000元以上		
總　　計	許明鑫 陳明裕 蔡賜星 張金鈺 詹烈麟	許明鑫 陳明裕 蔡賜星 張金鈺 詹烈麟

＊不論職稱，凡職位相當於總經理、副總經理者，均應予揭露。

註1：總經理及副總經理姓名應分別列示，以彙總方式揭露各項給付金額。若 董事兼任總經理或副總經理者應填列本表及上表(1-1或1-2))

註2：係填列最近年度總經理及副總經理薪資、職務加給、退職退休金、離職金。

註3：係填列最近年度總經理及副總經理各種獎金、獎勵金、車馬費、特支費、各種津貼、宿舍、配車等實物提供及其他報酬金額。如提供房屋、汽車及其他交通工具或專屬個人之支出時，應揭露所提供資產之性質及成本、實際或按公平市價設算之租金、油資及其他給付。另如配有司機者，請附註說明公司給付該司機之相關報酬，但不計入酬金。

註4：係填列最近年度盈餘分配議案股東會前經董事會通過擬議配發總經理及副總經理之員工紅利金額（含股票紅利及現金紅利），若無法預估者則按去年實際配發金額比例計算今年擬議配發金額，並另應填列第15頁之附表。稅後純益係指最近年度之稅後純益。

註5：係指截至年報刊印日止總經理及副總經理取得員工認股權憑證得認購股數(不包括已執行部分)，除填列本表外，尚應填列其他附表(註11)。

註6：應揭露合併報表內所有公司(包括本公司)給付本司總經理及副總經理各項酬金之總額。

註7：本公司給付每位總經理及副總經理各項酬金總額，於所歸屬級距中揭露總經理及副總經理姓名。

註8：合併報表內所有公司(包括本公司)給付本公司每位總經理及副總經理各項酬金總額，於所歸屬級距中揭露總經理及副總經理姓名。

註9：稅後純益係指最近年度之稅後純益。

註10： A.本欄應明確填列公司總經理及副總經理「有」或「無」領取來自子公司以外轉投資事業相關金額。

B.公司總經理及副總經理如有領取來自子公司以外轉投資事業相關酬金者，應將公司總經理及副總經理於子公司以外轉投資事業所領取之酬金，併入酬金級距表E欄，並將欄位名稱改為「所有轉投資事業」

C.酬金係指本公司總經理及副總經理擔任子公司以外轉投資事業之董事、監察人或經理人等身分所領取之報酬、酬勞、員工紅利及業務執行費用等相關酬金。

註11：本公司截至目前為止均無發放員工認股權證之情形。

＊本表所揭露酬金內容與所得稅法之所得概念不同，故本表目的係作為資訊揭露之用，不作課稅之用。

1.配發員工紅利之經理人姓名及配發情形

	職稱（註1）	姓名（註1）	股票紅利金額	現金紅利金額	總計	總額占稅後純益之比例（%）
經理人	董 事/總 經 理	張金鈺	無	5,818	5,818	1.24%
	董事/財務部副總經理	詹烈麟				
	管理部副總經理	陳明裕				
	業務部副總經理	許明鑫				
	董事/南部營業處協理	張金鵬				
	斗六廠協理	張漢周				
	董事/溪州廠協理	張良志				
	生產部副總經理	蔡賜星				
	生產部高級專員	邱聖育				
	會計主管	李味麗				
	稽核主管	黃玉幸				

註1：應揭露個別姓名及職稱，但得以彙總方式揭露盈餘分配情形。

註2 :係填列最近年度盈餘分配股東會前經董事會通過擬議配發經理人之員工紅利金額（含股票紅利及現金紅利），若無法預估者則按去年實際配發金額比例計算今年擬議配發金額。稅後純益係指最近年度之稅後純益。

註3：經理人之適用範圍，依據本會九十二年三月二十七日台財證三字第〇九二〇〇〇一三〇一號函令規定，其範圍如下：

(1)總經理及相當等級者

(2)副總經理及相當等級者

(3)協理及相當等級者

(4)財務部門主管

(5)會計部門主管

(6)其他有為公司管理事務及簽名權利之人

註4：若 董事、總經理及副總經理有 領 取 員工紅利（含股票紅利及現金紅利）者，除填列第 12-15 頁之外，另應再填列本表。

2.本公司給付以上酬金之政策、標準與組合、訂定酬金之程序與經營績效及未來風險之關聯性說明如下：

職　　稱	99 年 本公司及合併報表所有公司支付本公司董事、監察人、總經理、副總經理酬金總額占稅後純益比例	100 年 本公司及合併報表所有公司支付本公司董事、監察人、總經理、副總經理酬金總額占稅後純益比例
董　　事	10.15%	11.62%
監　察　人		
總經理及副總經理		

本公司章程所載：本公司年度決算如有盈餘，依下列順序分派之。

(1)提繳稅捐。

(2)彌補虧損。

(3)扣除(1)、(2)項后，如有餘額提存百分之十為法定公積。

(4)依法令或相關規定就當期盈餘項下提列特別盈餘公積，俟特別盈餘公積提列條件消除迴轉後再列入盈餘分配。

(5)就減除(1)至(4)項並加計特別盈餘公積迴轉數提撥：

A.董監事酬勞百分之二。

B.員工紅利百分之五。

(6)股東紅利為就(1)至(5)項數額後剩餘之全部或部分按股東持股比例分派之。

員工分配股票紅利之對象，包括符合一定條件之從屬公司員工，其資格條件由董事會訂定之。

三、公司治理運作情形：

(一)、董事會運作情形資訊

最近年度董事會開會 7 次，董事監察人出列席情形如下：

職　稱	姓名(註1)	實際出(列)席次數B	委託出席次數	實際出(列)席率(%)【B/A】(註2)	備註
董事長	張清課	7	0	100%	法人董事-泰強投資(股)公司之代表人 98.06.19 當選連任
董　事	張金鵬	7	0	100%	法人董事-泰強投資(股)公司之代表人。98.06.19 當選連任
董　事	張金鈺	7	0	100%	98.06.19 當選連任
董　事	潘正雄	6	0	85.71%	98.06.19 當選連任
董　事	詹烈麟	7	0	100%	98.06.19 當選連任
董　事	張良志	7	0	100%	98.06.19 當選新任
獨立董事	無	無	無	無	選任獨立董事方案研議中

其他應記載事項：

一、 證交法第14條之3所列事項暨其他經獨立董事反對或保留意見且有紀錄或書面聲明之董事會議決事項，應敘明董事會日期、期別、議案內容、所有獨立董事意見及公司對獨立董事意見之處理。(註:本公司選任獨立董事方案研議中)。

二、 董事對利害關係議案迴避之執行情形，應敘明董事姓名、議案內容、應利益迴避原因以及參與表決情形。(註:本公司截至目前為止無此情形)。

三、 當年度及最近年度加強董事會職能之目標（例如設立審計委員會、提昇資訊透明度等）與執行情形評估。(註:本公司設置審計委員會方案研議中)。

註1：董事、監察人屬法人者，應揭露法人股東名稱及其代表人姓名。

註2：(1)年度終了日前有董事監察人離職者，應於備註欄註明離職日期，實際出(列)席率(%)則以其在職期間董事會開會次數及其實際出(列)席次數計算之。

(2)年度終了日前，如有董事監察人改選者，應將新、舊任董事監察人均予以填列，並於備註欄註明該董事監察人為舊任、新任或連任及改選日期。實際出(列)席率(%)則以其在職期間董事會開會次數及其實際出(列)席次數計算之。

(二)、監察人參與董事會運作情形：

最近年度董事會開會7次（A），列席情形如下：

職　稱	姓名	實際列席次數（B）	實際列席率(%)(B/A)(註)	備註
監察人	謝天賞	7	100%	98.06.19 當選連任
監察人	施松林	7	100%	98.06.19 當選連任
監察人	陳太山	6	85.71%	98.06.19 當選連任

其他應記載事項：

一、監察人之組成及職責：

（一） 監察人與公司員工及股東之溝通情形（例如溝通管道、方式等）：公司員工及股東如有需求可隨時以書面、電話或電子方式溝通。

（二） 監察人與內部稽核主管及會計師之溝通情形（例如就公司財務、業務狀況進行溝通之事項、方式及結果等）：本公司監察人得隨時查詢公司財務及業務狀況，內部稽核主管出具稽核報告以書面郵寄監察人核閱，列席各次董事會當面呈報監察人，或與監察人座談。

二、監察人列席董事會如有陳述意見，應敘明董事會日期、期別、議案內容、董事會決議結果以及公司對監察人陳述意見之處理：無

註：1.年度終了日前有監察人離職者，應於備註欄註明離職日期，實際列席率(%)則以其在職期間實際列席次數計算之。

2.年度終了日前，有監察人改選者，應將新、舊任監察人均予以填列，並於備註欄註明該監察人為舊任、新任或連任及改選日期。實際列席率(%)則以其在職期間實際列席次數計算之。

(三)、審計委員會運作情形資訊 :截至目前為止本公司審計委員會運作方案仍研議中。

（四）、公司治理運作情形及其與上市上櫃公司治理實務守則差異情形及原因

項目	運作情形	與上市上櫃公司治理實務守則差異情形及原因
一、公司股權結構及股東權益 （一）公司處理股東建議或糾紛等問題之方式 （二）公司掌握實際控制公司之主要股東及主要股東之最終控制者名單之情形 （三）公司建立與關係企業風險控管機制及防火牆之方式	本公司設有股務人員處理股東相關問題，若涉及法律問題，則將請本公司聘任之法律顧問協助處理。 本公司目前與主要股東關係良好，能隨時掌握主要股東名單。 已訂定對子公司之監理作業並執行之。	符合公司治理實務守則
二、董事會之組成及職責 （一）公司設置獨立董事之情形 （二）定期評估簽證會計師獨立性之情形	本公司雖未設置獨立董事，但已有一席外部董事。 本公司已依規定定期評估之。	符合公司治理實務守則
三、建立與利害關係人溝通管道之情形	本公司有發言人及代理發言人擔任公司溝通管道。	符合公司治理實務守則
四、資訊公開 （一）公司架設網站，揭露財務業務及公司治理資訊之情形 （二）公司採行其他資訊揭露之方式（如架設英文網站、指定專人負責公司資訊之蒐集及揭露、落實發言人制度、法人說明會過程放置公司網站等）	本公司網址為：WWW.YEUNCHYANG.COM.TW。 本公司有專責單位負責公司各項資訊之蒐集及發佈，並已依規定設置並報備發言人相關資料。	符合公司治理實務守則
五、公司設置提名、薪酬或其他各類功能性委員會之運作情形	本公司於 100 年 10 月 28 日董事會通過「薪資報酬委員會組織規程」，並聘請薪酬委員江志明先生、陳福全先生、郭昭松先生等三位，擔任第一屆薪資報酬委員會委員。 並於 101 年 1 月 6 日召開第一次薪資報酬委員會會議，全體薪資報酬委員互推江志明先生擔任主席。	符合公司治理實務守則

六、公司如依據「上市上櫃公司治理實務守則」訂有公司治理實務守則者，請敘明其運作與所訂公司治理實務守則之差異情形：

本公司目前尚未建置公司治理制度，但已有完備之內控制度及各項管理辦法，並已確實執行，控管功能尚稱健全。

七、其他有助於瞭解公司治理運作情形之重要資訊（如員工權益、僱員關懷、投資者關係、供應商關係、利害關係人之權利、董事及監察人進修之情形、風險管理政策及風險衡量標準之執行情形、客戶政策之執行情形、公司為董事及監察人購買責任保險之情形等）：

（一）、本公司提供員工健康、安全具人性化的工作環境，並每年安排員工健康檢查、成立職工福利委員會、發放員工子女獎學金、定期召開勞資會議等、以保障員工權利。

（二）、設有發言人、代理發言人及股務人員，隨時為投資人解答有關公司各項問題。

（三）、與供應商配合良好。

（四）、本公司已制定「關係人、特定公司及集團企業交易作業程序」，以保障雙方之合法權利義務。

（五）、董事及監察人進修情形如下：註四

（六）、風險管理政策及風險衡量標準之執行情形：本公司訂有相關辦法作為風險管理及橫量之依據。

（七）、本公司業務部門隨時提供客戶即時資訊，另設有技服單位，作為與客戶在產品品質上的溝通管道。

（八）、公司為董事及監察人購買責任保險之情形：於 100 年 9 月 1 日起投保董監事與重要職員責任保險總保額 US$3,000,000 元。

八、如有公司治理自評報告或委託其他專業機構之公司治理評鑑報告者，應敘明其自評（或委外評鑑）結果、主要缺失（或建議）事項及改善情形：無。

註一：董事及監察人進修之情形，參考臺灣證券交易股份有限公司所發布之「上市上櫃公司董事、監察人進修推行要點參考範例」之規定。

註二：如為證券商、證券投資信託事業、證券投資顧問事業及期貨商者，應敘明風險管理政策、風險衡量標準及保護消費者或客戶政策之執行情形。

註三：所稱公司治理自評報告，係指依據公司治理自評項目，由公司自行評估並說明，各自評項目中目前公司運作及執行情形之報告。

註四：董事及監察人進修情形如下：

職稱	姓　名	進修日期	主辦單位	課程名稱	進修時數
董事	張清課	100/10/28	安侯企業管理股份有限公司	薪資報酬委員會講習	1
董事	張金鵬	100/10/28	安侯企業管理股份有限公司	薪資報酬委員會講習	1
董事	張金鈺	100/10/28	安侯企業管理股份有限公司	薪資報酬委員會講習	1
董事	潘正雄	100/10/28	安侯企業管理股份有限公司	薪資報酬委員會講習	1
董事	詹烈麟	100/02/25	允強實業股份有限公司	IAS16 不動產、廠房及設備及 IAS38 無形資產等課程 IAS18 收日認列及 IAS2 存貨	6
		100/04/13-14	允強實業股份有限公司	IAS19 員工福利及 IAS21 功能性貨幣 IAS24 關係人揭露及 28 關聯企業及 IAS32 股本與準備	4
		100/05/20	安侯企業管理股份有限公司	薪酬委員會之設置實務與管理	3
		100/08/23	財團法人中華民國會計研究發展基金會	首次採用國際會計準則	3
		100/08/25	台灣證券交易所	上市公司發言人重大訊息說明宣導說明會	3
		100/08/27	允強實業股份有限公司	IAS9 金融工具、IAS12 所得稅及 IAS37 負債準備	3.5
		100/10/28	安侯企業管理股份有限公司	薪資報酬委員會講習	1
董事	張良志	100/02/25	允強實業股份有限公司	IAS16 不動產、廠房及設備及 IAS38 無形資產等課程	3
		100/10/28	安侯企業管理股份有限公司	薪資報酬委員會講習	1
監察人	陳太山	100/05/05	財團法人保險事業發展中心	公司治理實務研習班(第三期)	3
		100/06/09	財團法人保險事業發展中心	公司治理實務研習班(第四期)	3
		100/10/28	安侯企業管理股份有限公司	薪資報酬委員會講習	1
		100/12/23	證券暨期貨市場發展基金與保險事業發展中心	機構法人資金運用及資產管理進階培訓班	60
監察人	謝天賞	100/10/28	安侯企業管理股份有限公司	薪資報酬委員會講習	1
監察人	施松林	100/10/28	安侯企業管理股份有限公司	薪資報酬委員會講習	1

(五)、公司如有設置薪酬委員會者，應揭露其組成、職責及運作情形：

本公司於民國100年10月28日董事會決議通過設立薪資報酬委員會，訂定「薪資報酬委員會組織規程」，並委任薪資報酬委員會委員，其任期自100年10月28日至101年06月18日止。

1.薪酬委員會之組成人員:

薪酬委員會組成人員	簡　　歷
江志明 委員（召集人）	台灣寶僑股份有限公司財務協理
陳福全 委員	維佳工程有限公司董事長
郭召松 委員	金鼎證券協理、群益證券協理

2.為強化公司治理精神，及健全公司董事、監察人及經理人薪資報酬制度，協助董事會訂定公平合理、與績效連結之薪資報酬制度，本公司特依「證券交易法」第十四條之六及行政院金融監督管理委員會發布之「股票上市或於證券商營業處所買賣公司薪資報酬委員會設置及行使職權辦法」設置薪資報酬委員會，並訂定本委員會組織規程，以資遵循。

3.運作情形:

本公司於101年01月06日召開第一次會議選任召集人，未來將依「薪酬委員會組織規程」之規定，每年至少召開二次會議。

(六)、履行社會責任情形:

項目	運作情形	與上市上櫃公司企業社會責任實務守則差異情形及原因
一、落實推動公司治理 （一）公司訂定企業社會責任政策或制度，以及檢討實施成效之情形。 （二）公司設置推動企業社會責任專（兼）職單位之運作情形。 （三）公司定期舉辦董事、監察人與員工之企業倫理教育訓練及宣導事項，並將其與員工績效考核系統結合，設立明確有效之獎勵及懲戒制度之情形。	(一) 公司尚未訂定企業社會責任實務守則。 (二) 公司尚未設置推動企業社會責任專（兼）職單位。 (三) 本公司雖尚未明文設立書面政策與責任，但仍定期舉辦教育訓練及宣導事項。	(一) 公司未來將訂定企業責任實務。 (二) 公司將視實際需要設置推動企業社會責任專（兼）職單位。 (三) 與上市上櫃公司企業社會責任實務守則相符。
二、發展永續環境 （一）公司致力於提升各項資源之利用效率，並使用對環境負荷衝擊低之再生物料之情形。 （二）公司依其產業特性建立合適之環境管理制度之情形。 （三）設立環境管理專責單位或人員，以維護環境之情形。 （四）公司注意氣候變遷對營運活動之影響，制定公司節能減碳及溫室氣體減量策略之情形。	(一) 公司訂定環境審查管理辦法。 (二) 本公司建立ISO14001環境管理系統。 (三) 本公司設立危害鑑別及風險評估、績效測量與監督管理等管理程序，及環安運作、意外事故通報及緊急應變等管理辦法等，並設立專責環安人員以維護環境管理相關作業。 (四) 地球暖化氣候變遷是全人類面臨最嚴雋的課題，本公司不遺餘力致力於節能減碳如員工使用環保碗筷、減少廢棄物，落實資源分類回收等。	(一) 與上市上櫃公司企業社會責任實務守則相符。 (二) 與上市上櫃公司企業社會責任實務守則相符。 (三) 與上市上櫃公司企業社會責任實務守則相符。 (四) 與上市上櫃公司企業社會責任實務守則相符。

項目	運作情形	與上市上櫃公司企業社會責任實務守則差異情形及原因
三、維護社會公益		
（一）公司遵守相關勞動法規，保障員工之合法權益，建立適當之管理方法與程序之情形。	(一) 本公司依各項勞動相關法規執行，辦理勞工之勞、健保，提撥勞工退休金，投保全體員工團體險，每年辦理員工健檢，保障員工合法權益；公司定期召開勞資會議，對於公司政策宣導、員工意見之溝通採雙向方式進行。 成立職工福利委員會，不定期舉辦員工旅遊、員工及家屬同樂的親子日，及慶生蛋糕禮卷、節慶金等，讓員工在工作之餘，同時兼顧身心之健康。	(一)與上市上櫃公司企業社會責任實務守則相符。
（二）公司提供員工安全與健康之工作環境，並對員工定期實施安全與健康教育之情形。	(二) 本公司通過OHSAS18001、TOSHMS安全衛生認證，每年辦理員工健檢。	(二)與上市上櫃公司企業社會責任實務守則相符。
（三）公司制定並公開其消費者權益政策，以及對其產品與服務提供透明且有效之消費者申訴程序之情形。	(三) 本公司以『創新突破、追求卓越、品質第一、回饋社會』為目標，訂定顧客服務處理辦法，設立技服專責人員，建立以顧客為導向的品質系統，建立深厚的信賴感，深信可開創嶄新的局面，達到企業永續經營之目標。	(三)與上市上櫃公司企業社會責任實務守則相符。
（四）公司與供應商合作，共同致力提升企業社會責任之情形。	(四) 本公司本著互惠供應商原則，訂定「協力廠商管理辦法」，定期評鑑廠商供應產品品質，做有系統的整理、規劃，使其能提供最優良之材料及交貨之準確性和合理的價格，達到品質完善要求，並建立網銀付款方式便利廠商請款。	(四)與上市上櫃公司企業社會責任實務守則相符。
（五）公司藉由商業活動、實物捐贈、企業志工服務或其他免費專業服務，參與社區發展及慈善公益團體相關活動之情形。	(五)本公司一向以「回饋鄉里，造福地方」為己任，照顧在地居民，創造就業機會，任用身心障礙人士；設置候車亭提供民眾舒適候車環境、路燈認養。對於慈善機構、地方社團、學校、宗教慈善機構等均定期或不定期捐贈。對於地方性之大型活動更是共襄盛舉，如彰化縣全運會，2012台灣燈會等	(五)與上市上櫃公司企業社會責任實務守則相符。

項目	運作情形	與上市上櫃公司企業社會責任實務守則差異情形及原因
四、加強資訊揭露 （一）公司揭露具攸關性及可靠性之企業社會責任相關資訊之方式。 （二）公司編製企業社會責任報告書，揭露推動企業社會責任之情形。	(一) 目前無揭露企業責任相關資訊。 (二) 本公司尚未編製企業社會責任報告書。	(一) 本公司網站未來將視實際需要或法令規定辦理。 (二) 本公司未來將視實際需要或法令規定辦理。
五、公司如依據「上市上櫃公司企業社會責任實務守則」訂有本身之企業社會責任守則者，請敘明其運作與所訂守則之差異情形： 本公司尚未訂定『上市上櫃企業社會責任實務守則』。		
六、其他有助於瞭解企業社會責任運作情形之重要資訊（如公司對環保、社區參與、社會貢獻、社會服務、社會公益、消費者權益、人權、安全衛生與其他社會責任活動所採行之制度與措施及履行情形）：無		
七、公司產品或企業社會責任報告書如有通過相關驗證機構之查證標準，應加以敘明： 本公司致力於環安系統之管理，於98年8月同時取得OHSAS18001職業安全衛生管理系統、ISO14001環境管理系統、TOSHMS台灣職業安全衛生管理系統認證。		

公司履行誠信經營情形及採行措施:

本公司本著永續經營發展的理念，善盡社會責任，建立良好之管理制度與風險控管機制，並遵守相關法令及規章，落實誠信經營原則。為使對主管機關及投資大眾資訊揭露之正確性及完整性，設有公司發言人及代理發言人，以統一對外發言，並於公開資訊觀測站及本公司網部公告各項財務及業務資訊，且於證券暨期貨市場發展基金會舉辦之資訊揭露評鑑中，屬於自願性揭露較透明之公司。

(七)、公司如有訂定公司治理守則及相關規章者，應揭露其查詢方式：有關規章均已揭露於年報及議事手冊，可至公開資訊關測站(http://mops.twse.com.tw)查閱。

(八)、其他足以增進對公司治理運作情形之瞭解的重要資訊：無。

(九)、內部控制制度執行狀況：

允強實業股份有限公司

內部控制制度聲明書

日期：101 年 03 月16 日

本公司民國 100 年度之內部控制制度，依據自行檢查的結果，謹聲明如下：

一、本公司確知建立、實施和維護內部控制制度係本公司董事會及經理人之責任，本公司業已建立此一制度。其目的係在對營運之效果及效率(含獲利、績效及保障資產安全等)、財務報導之可靠性及相關法令之遵循等目標的達成，提供合理的確保。

二、內部控制制度有其先天限制，不論設計如何完善，有效之內部控制制度亦僅能對上述三項目標之達成提供合理的確保；而且，由於環境、情況之改變，內部控制制度之有效性可能隨之改變。惟本公司之內部控制制度設有自我監督之機制，缺失一經辨認，本公司即採取更正之行動。

三、本公司係依據「公開發行公司建立內部控制制度處理準則」(以下簡稱「處理準則」)規定之內部控制制度有效性之判斷項目，判斷內部控制制度之設計及執行是否有效。該「處理準則」所採用之內部控制制度判斷項目，係為依管理控制之過程，將內部控制制度劃分為五個組成要素：1.控制環境，2風險評估及回應，3. 控制作業，4.資訊及溝通，及5.監督。每個組成要素又包括若干項目。前述項目請參見「處理準則」之規定。

四、本公司業已採用上述內部控制制度判斷項目，檢查內部控制制度之設計及執行的有效性。

五、本公司基於前項檢查結果，認為本公司於民國100年12月31日的內部控制制度(含對子公司之監督與管理)，包括知悉營運之效果及效率目標達成之程度、財務報導之可靠性及相關法令之遵循有關的內部控制制度等之設計及執行係屬有效，其能合理確保上述目標之達成。

六、本聲明書將成為本公司年報及公開說明書之主要內容，並對外公開。上述公開之內容如有虛偽、隱匿等不法情事，將涉及證券交易法第二十條、第三十二條、第一百七十一條及第一百七十四條等之法律責任。

七、本聲明書業經本公司民國101年03月16日董事會通過，出席董事6人中，均同意本聲明書之內容，併此聲明。

允強實業股份有限公司

董事長： 張清課 簽章

總經理： 張金鈺 簽章

(十)、最近年度及截至年報刊印日止公司及其內部人員依法被處罰，公司對其內部人員違反內部控制制度規定之處罰、主要缺失與改善情形：無。

(十一)、最近年度及截至年報刊印日止股東會及董事會之重要決議：

(A) 一〇〇年股東常會重要決議內容：

日　期	股 東 常 會 重 要 決 議 內 容 摘 要	執行情形
100/06/22	1.承認本公司九十九年度決算表冊案。 2.決議本公司九十九年度盈餘分配案。 3.修訂公司章程案。	已遵行決議結果

(B) 一〇〇年及截至年報刊印日止董事會重要決議內容：

日　期	董 事 會 重 要 決 議 內 容 摘 要
100/03/18	1. 九十九年度財務報表(含合併報表)。 2. 九十九年度盈餘分配案。 3. 修訂「公司章程」案。 4. 召開一〇〇年股東常會日期及相關事宜。
100/04/29	1. 本公司可轉換公司債(允強二)發行新股案。
100/06/22	1. 更換查核簽證會計師案。 2. 九十九年度盈餘分配之除息基準日及相關作業。 3. 變更「採用 IFRS 之因應計劃暨預計執行進度」案。
100/08/19	1. 一〇〇年度上半年財務報表承認案。
100/10/28	1. 本公司可轉換公司債(允強二)發行新股案。 2. 訂定本公司「薪資報酬委員會組織規程」。 3. 聘請薪資報酬委員案。
100/12/28	1. 本公司「一〇一年度營運計劃」。 2. 本公司「一〇一年度預算」。 3. 「一〇一年度稽核計劃」。 4. 決定 IFRS 會計政策、豁免選擇及其各項評估報告。

101/03/16	1. 一〇〇年度「內部控制制度自行檢查報告」核備。 2. 一〇〇年度財務報表(含合併報表)。 3. 完成編製 IFRS 開帳日財務狀況表，核備。 4. 一〇〇年度盈餘分配案。 5.修訂「取得或處分資產處理程序」案。 6. 改選董事、監察人案。 7. 解除下屆新任董事競業禁止之限制案。 8. 修訂「公司章程」案。 9. 召開一〇一年股東常會日期及相關事宜。

(C)決議結果:以上議案均經全體出席董事無異議同意通過。

(D)執行情形:依決議結果執行。

(十二)、最近年度及截至年報刊印日止，董事或監察人對董事會通過重要決議有不同意見且有紀錄或書面聲明者，其主要內容：無。

(十三)、本公司最近年度及截至年度刊印日止，財務報告有關人士辭職解任之情形：無

註：所稱與財務報告有關人士係指董事長、總經理、會計主管、內部稽核主管等。

四、會計師之資訊：

（一）、會計師公費資訊：

會計師公費資訊級距表（請勾選符合之級距或填入金額）

會計師事務所名稱	會計師姓名		查核期間	備 註
中國財稅聯合會計師事務所	柯天賜	吳靜儒	100.01.01~100.05.31	吳靜儒查核期間 100.01.01-100.05.31
中國財稅聯合會計師事務所	柯天賜	簡紹峰	100.06.01~100.12.31	業務輪調

註：本年度本公司若有更換會計師或會計師事務所者，應請分別列示其查核期間，及於備註欄說明更換原因。

金額單位：新台幣仟元

金額級距 ＼ 公費項目		審計公費	非審計公費	合 計
1	低於 2,000 仟元			
2	2,000 仟元（含）～4,000 仟元	2,000	445	2,445
3	4,000 仟元（含）～6,000 仟元			
4	6,000 仟元（含）～8,000 仟元			
5	8,000 仟元（含）～10,000 仟元			
6	10,000 仟元（含）以上			

給付簽證會計師、簽證會計師所屬事務所及其關係企業之非審計公費為審計公費之四分之一以上者，應揭露審計與非審計公費金額及非審計服務內容:無。

金額單位:新台幣仟元

會計師事務所名稱	會計師姓名		審計公費	非審計公費					會計師查核期間	
				制度設計	工商登記	人力資源	其他(註)	小 計	查核期間	備 註
中國財稅聯合會計師事務所	柯天賜	簡紹峰	2,000	無	45	無	400	445	100.01.01~100.12.31	IFRS 各項分析及諮詢服務

註：非審計公費請按服務項目分別列示，若非審計公費之「其他」達非審計公費合計金額 25%者，應於備註欄列示其服務內容。

（二）、更換會計師事務所且更換年度所支付之審計公費較更換前一年度之審計公費減少者，應揭露更換前後審計公費金額及原因：無。

（三）、審計公費較前一年度減少達百分之十五以上者，應揭露審計公費減少金額、比例及原因：無。

(四)、更換會計師資訊：

1.關於前任會計師

<table>
<tr><td>更換日期</td><td colspan="4">中華民國一〇〇年六月十日</td></tr>
<tr><td>更換原因及說明</td><td colspan="4">本公司原簽證會計師為中國財稅聯合會計師事務所柯天賜及吳靜儒會計師，因內部會計師業務輪調所需，民國一〇〇年度財務報告查核會計師，更換為柯天賜、簡紹峰會計師。</td></tr>
<tr><td rowspan="3">說明係委任人或會計師終止或不接受委任</td><td colspan="2">當事人
情況</td><td>會計師</td><td>委任人</td></tr>
<tr><td colspan="2">主動終止委任</td><td>－</td><td>－</td></tr>
<tr><td colspan="2">不再接受(繼續)委任</td><td>－</td><td>－</td></tr>
<tr><td>最新兩年內簽發無保留意見以外之查核報告書意見及原因</td><td colspan="4">無</td></tr>
<tr><td rowspan="6">與發行人有無不同意見</td><td rowspan="4">有</td><td>－</td><td colspan="2">會計原則或實務</td></tr>
<tr><td>－</td><td colspan="2">財務報告之揭露</td></tr>
<tr><td>－</td><td colspan="2">查核範圍或步驟</td></tr>
<tr><td>－</td><td colspan="2">其他</td></tr>
<tr><td>無</td><td colspan="3">V</td></tr>
<tr><td colspan="4">說明</td></tr>
<tr><td>其他揭露事項(本準則第十條第五款第一目第四點應加以揭露者)</td><td colspan="4">無</td></tr>
</table>

2.關於繼任會計師

事務所名稱	中國財稅聯合會計師事務所
會計師姓名	柯天賜、簡紹峰
委任之日期	民國一〇〇年六月十日
委任前就特定交會計處理方法或會計原則及對財務報告可能簽發之意見諮詢事項及結果	無
繼任會計師對前任會計師不同意見事項之書面意見	無

3.前任會計師對本準則第十條第五款第一目及第二目第三點事項之復函：

不適用

五、公司之董事長、總經理、負責財務或會計事務之經理人，最近一年內曾任職於簽證會計師所屬事務所或其關係企業者，應揭露其姓名、職稱及任職於簽證會計師所屬事務所或其關係企業之期間。所稱簽證會計師所屬事務所之關係企業，係指簽證會計師所屬事務所之會計師持股超過百分之五十或取得過半數董事席次者，或簽證會計師所屬事務所對外發布或刊印之資料中列為關係企業之公司或機構：無。

六、最近年度及截至年報刊印日止，董事、監察人、經理人及持股比例超過百分之十之股東股權移轉及股權質押變動情形。

(一)、董事、監察人、經理人及大股東股權變動情形

職　稱	姓　　名	100　年　度		當年度截至 101 年 04 月 20 日止	
		持有股數增(減)數	質押股數增(減)數	持有股數增(減)數	質押股數增(減)數
大股東	泰強投資(股)公司	0	0	0	0
董事長	泰強投資(股)公司 代 表 人：張清課	0	0	0	0
董　事	泰強投資(股)公司 代 表 人：張金鵬	0	0	0	0
董長事	張清課	0	0	0	0
董事/ 南部營業處協理	張金鵬	0	0	0	0
董　事/總經理	張金鈺	0	0	0	0
董　事	潘正雄	0	0	0	0
董事/財務主管/ 財務部副總經理	詹烈麟	44,006	0	0	0
董事/溪州廠協理	張良志	0	0	0	0
監察人	施松林	0	0	0	0
監察人	謝天賞	0	0	0	0
監察人	陳太山	0	0	0	0
業務部副總經理	許明鑫	0	0	0	0
生產部副總經理	蔡賜星	0	0	0	0
斗六廠協理	張漢周	2,000	0	0	0
生產部高級專員	邱聖育	0	0	0	0
管理部副總經理	陳明裕	0	0	0	0
會計主管	李味麗	0	0	0	0
稽核主管	黃玉幸	0	0	0	0

註 1：持有公司股份總額超過百分之十股東應註明為大股東，並分別列示。

註 2：上表無股權移轉或股權質押之相對人為關係人之情形。

(二)、股權移轉之相對人為關係人者：無。

(三)、股權質押之相對人為關係人者：無。

七、持股比例占前十名之股東，其相互間之關係資料

101 年 04 月 20 日　　單 位 ： 股 ： %

姓名（註1）	本人持有股份		配偶、未成年子女持有股份		利用他人名義合計持有股份		前十大股東相互間具有財務會計準則公報第六號關係人或為配偶、二親等以內之親屬關係者，其名稱或姓名及關係。（註3）		備註
	股數	持股比率	股數	持股比率	股數	持股比率	名稱（或姓名）	關係	
泰強投資股份有限公司 代表人:張清課	50,031,539	13.52%	無	無	無	無	張金鈺	父子	
順強投資股份有限公司 代表人:陳惠英	21,600,362	5.84%	無	無	無	無	無	無	
勝強投資股份有限公司 代表人:張淑惠	15,200,043	4.11%	無	無	無	無	無	無	
張金鈺	4,332,935	1.17%	1,000,000	0.27%	無	無	法人代表張清課	父子	
花旗託管次元新興市場評估基金投資專戶	3,730,667	1.01%	無	無	無	無	無	無	
謝天賞	3,583,098	0.97%	無	無	無	無	謝明晉 謝明鴻	父子	
金瑛發機械工業股份有限公司 代表人：施松林	3,291,935	0.89%	無	無	無	無	施松林	監察人	
陳發熹	2,176,786	0.59%	無	無	無	無	無	無	
謝明鴻	2,112,415	0.57%	無	無	無	無	謝天賞 謝明晉	父子	
謝明晉	1,976,363	0.53%	無	無	無	無	謝天賞 謝明鴻	父子	

註 1：應將前十名股東全部列示，屬法人股東者應將法人股東名稱及代表人姓名分別列示。

註 2：持股比例之計算係指分別以自己名義、配偶、未成年子女或利用他人名義計算持股比率。

註 3：將前揭所列示之股東包括法人及自然人，應揭露彼此間之關係。

八、公司、公司之董事、監察人、經理人及公司直接或間接控制之事業對同一轉投資事業之持股數，並合併計算綜合持股比例。

綜合持股比例　　單位：股；%

轉投資事業（註）	本公司投資		董事、監察人、經理人及直接或間接控制事業之投資		綜合投資	
	股數	持股比例	股數	持股比例	股數	持股比例
吉茂投資股份有限公司	10,000,000	100.00	無	無	10,000,000	100.00
有益鋼鐵股份有限公司	615,250	0.68	4,220,558	4.68	4,835,808	5.36
ABGENOMICS INTERNATIONAL INC	733,334 1,000,000（特別股）	3.638	無	無	733,334 1,000,000（特別股）	3.638

九、其他重要事項：

一百年度董事、監察人及稽核人員、會計主管進修情形統計表

項目	性質	教育訓練時數
董事、監察人	董事、監察人實務課程	100.5
稽核人員	稽核專業教育訓練課程	128.0
會計主管	財會主管專業認證課程	18.0

本公司與財務資訊透明有關人員，取得主管機關指定之相關證照情形如下：

1. 國際內部稽核師證照：財務部 2 人，稽核室 2 人。
2. 中華民國會計師: 監察人 1 人。
3. 企業內部控制基本能力測驗:財務部 1 人。
4. 股務人員專業能力測驗: 財務部 1 人。

肆、募資情形

一、資本及股份：

（一）、股本來源：

1.股份種類

101 年 4 月 20 日　　單位：股

股份 種類	核定股本			備註
	流通在外股份(已上市)	未發行股份	合計	
普通股	370,118,857	89,881,143	460,000,000	—

2.股本形成經過

單位：元

年月	發行價格	核定股本		實收股本		備註		
		股數	金額	股數	金額	股本來源	以現金以外之財產抵充股款者	其　他
62.01	10,000	1,980	19,800,000	1,980	19,800,000	創立 62.1.31	—	62.1.31 建三字第 9666 號
72.10	10,000	3,960	39,600,000	3,960	39,600,000	現金增資 19,800,000	債權抵繳 19,800,000	72.11.28 經(72)商 47379 號
77.07	---	9,900,000	99,000,000	9,900,000	99,000,000	資本公積 1,980,000 盈餘轉增資 57,420,000	—	77.09.14 經 77 商 27857 號
84.09	32.0	20,000,000	200,000,000	14,900,000	149,000,000	現金增資 50,000,000	債權抵繳 11,880,000	85.01.09 經 85 商 120275 號
85.10	10.0	20,000,000	200,000,000	19,900,200	199,002,000	現金增資 2,000 盈餘轉增資 50,000,000	—	85.12.31 經 85 商 120275 號
87.08	20.0	180,000,000	1,800,000,000	78,800,000	788,000,000	現金增資 360,000,000 盈餘轉增資 191,162,670 資本公積 32,835,330 員工紅利轉增資 5,000,000	—	87.07.04(87)台財證(一)第 52598 號 87. 8.31 經 87 商 125942 號
88.05	---	180,000,000	1,800,000,000	94,560,000	945,600,000	盈餘轉增資 63,040,000 資本公積 94,560,000	—	88.4.17(88)台財證(一)第 33933 號 88.5.28 經 88 商 118791 號
89.06	---	180,000,000	1,800,000,000	108,744,000	1,087,440,000	盈餘轉增資 56,736,000 資本公積 85,104,000	—	89.5.16(89)台財證(一)第 42529 號 89.7.7 經(089)商字第 089122605
90.03	---	180,000,000	1,800,000,000	98,744,000	987,440,000	庫藏股減資 100,000,000	—	90.2.19(90)台財證（三）第 101713 號 90.3.26 經(90)商字第09001099160號
90.10	---	180,000,000	1,800,000,000	105,656,080	1,056,560,800	資本公積 69,120,800		90.10.30 台證(90)上字第 028911 號 90.10.08 經(90)商字第 09001387160 號
92.03	---	180,000,000	1,800,000,000	101,600,000	1,016,000,000	庫藏股減資 40,560,800	—	91.12.27 台財證三字第 0910168461 號 92.03.07 經授商字第 09201064710 號 92.03.17 台證上字第 09200053021 號

92.07	---	180,000,000	1,800,000,000	111,760,000	1,117,600,000	盈餘轉增資 81,280,000 資本公積轉增資 20,320,000	—	92.06.06 台財證一字第 0920124744 號 92.07.29 經授商字第 09201233490 號
93.08	30.0	180,000,000	1,800,000,000	126,000,000	1,260,000,000	現金增資 142,400,000	—	93.03.31 台財證一字第 0930110119 號 93.08.10 經授商字第 09301141120 號
93.11	33.0	180,000,000	1,800,000,000	127,057,569	1,270,575,690	公司債轉換股份 10,575,690	—	93.03.31 台財證一字第 0930110120 號 93.11.29 經授商字第 09301222990 號
94.03	33.0	180,000,000	1,800,000,000	129,269,659	1,292,696,590	公司債轉換股份 22,120,900	—	93.03.31 台財證一字第 0930110120 號 94.03.14 經授商字第 09401040500 號
94.07	23.0	180,000,000	1,800,000,000	149,269,659	1,492,696,590	現金增資 200,000,000	—	94.03.16 金管證一字第 0940107149 號 94.07.12 經授商字第 09401121750 號
94.12	30.0	180,000,000	1,800,000,000	149,286,325	1,492,863,250	公司債轉換股份 166,660	—	9303.31 金管證一字第 0930110120 號 94.12.01 經授商字第 09401240020 號
95.08	---	268,000,000	2,680,000,000	182,129,316	1,821,293,160	盈餘轉增資 226,915,210 資本公積轉增資 101,514,700	—	95.07.31 金管證一字第 0950128157 號 95.09.05 經授商字第 09501199870 號
95.10	21.0	268,000,000	2,680,000,000	217,129,316	2,171,293,160	現金增資 350,000,000	—	95.08.31 金管證一字第 0950137638 號 95.11.16 經授商字第 09501257420 號
96.03	24.0	268,000,000	2,680,000,000	218,433,471	2,184,334,710	公司債轉換股份 13,041,550	—	93.03.31 金管證一字第 0930110120 號 96.03.15 經授商字第 09601052290 號
96.05	24.0	268,000,000	2,680,000,000	224,545,967	2,245,459,670	公司債轉換股份 61,124,960	—	93.03.31 金管證一字第 0930110120 號 96.05.22 經授商字第 09601107500 號
96.08	41.6	360,000,000	3,600,000,000	269,817,310	2,698,173,100	盈餘轉增資 449,300,000 公司債轉換股份 3,413,430	—	96.07.02 金管證一字第 0960033394 號 96.08.31 金管證一字第 095137639 號 96.08.31 經授商字第 09601209560 號
96.08	29.5	360,000,000	3,600,000,000	309,817,310	3,098,173,100	現金增資 400,000,000	—	96.07.10 金管證一字第 0960033395 號 96.09.12 經授商字第 09601222990 號
96.11	註 5	360,000,000	3,600,000,000	311,630,755	3,116,307,550	公司債轉換股份 18,134,450	—	95.08.31 金管證一字第 0950137639 號 96.11.15 經授商字第 09601281070 號
97.03	32.5	360,000,000	3,600,000,000	315,670,692	3,156,706,920	公司債轉換股份 40,399,370	—	95.08.31 金管證一字第 0950137639 號 97.03.17 經授商字第 09701065920 號
97.07	32.5	360,000,000	3,600,000,000	316,067,614	3,160,676,140	公司債轉換股份 3,969,220	—	95.08.31 金管證一字第 0950137639 號 97.07.07 經授商字第 09701155450 號
97.10	10.0	360,000,000	3,600,000,000	341,667,614	3,416,676,140	盈餘轉增資 256,000,000	—	97.10.01 經授商字第 09701243880 號
98.10	10.00	460,000,000	4,600,000,000	369,001,023	3,690,010,230	資本公積轉增資 273,334,090	—	98.10.05 經授商字第 09801226040 號

98.11	23.30	460,000,000	4,600,000,000	369,231,653	3,692,316,530	公司債轉換股份 2,306,300	—	95.08.31 金管證一字第 0950137639 號 98.11.24 經授商字第 09801270110 號
99.04	23.30	460,000,000	4,600,000,000	369,497,741	3,694,977,410	公司債轉換股份 2,660,880	—	95.08.31 金管證一字第 0950137639 號 99.04.20 經授商字第 09901079210 號
99.07	23.30	460,000,000	4,600,000,000	369,544,949	3,695,449,490	公司債轉換股份 472,080	—	95.08.31 金管證一字第 0950137639 號 99.07.05 經授商字第 09901141000 號
99.09	23.30	460,000,000	4,600,000,000	369,858,250	3,698,582,500	公司債轉換股份 3,133,010	—	95.08.31 金管證一字第 0950137639 號 99.09.02 經授商字第 09901200510 號
100.05	22.70	460,000,000	4,600,000,000	369,875,870	3,698,758,700	司債轉換股份 176,200		95.08.31 金管證一字第 0950137639 號 100.05.23 經授商字第 10001104410 號
100.12	21.40	460,000,000	4,600,000,000	370,118,857	3,701,188,570	公司債轉換股份 2,429,870		95.08.31 金管證一字第 0950137639 號 100.12.05 經授商字第 10001274380 號

註 1:本次增資部分應加註生效(核准)日期與文號。
註 2:以低於票面金額發行股票者，應以顯著方式標示。
註 3:以貨幣債權、技術、商譽抵充股款者應予敘明，並加註抵充之種類及金額。
註 4:屬私募者，應以顯著字體註明之，並填列下表。

3.總括申報制度相關資訊 ： 不適用

(二)、股東結構：

101 年 04 月 20 日

股東結構 數　　量	政 府(公營) 機 構	金 融 機 構	其 他 法 人	個　　人	外國機構 及外國人	合　　計
人　　數	1	4	44	32,102	81	32,232
持有股數	1	1,537,000	92,678,459	259,875,473	16,027,924	370,118,857
持股比例	0.00	0.42	25.04	70.21	4.33	100.00

註：第一上市（櫃）公司及興櫃公司應揭露其陸資持股比例；陸資係指大陸地區人民來臺投資許可辦法第 3 條所規定之大陸地區人民、法人、團體、其他機構或其於第三地區投資之公司。

(三)、股權分散情形：

每股面額十元　　101 年 04 月 20 日

持　股　分　級	股東人數	持有股數	持股比例
1 ～ 999	7,633	2,348,618	0.63 %
1,000 ～ 10,000	19,744	68,076,612	18.56 %
10,001 ～ 20,000	2,710	38,885,914	10.51 %
20,001 ～ 30,000	813	20,230,116	5.47 %
30,001 ～ 40,000	387	13,493,012	3.65 %
40,000 ～ 50,000	234	10,828.509	2.93 %
50,001 ～ 100,000	416	29,295,846	7.92 %
100,001 ～ 200,000	174	23,947,935	6.47 %
200,001 ～ 400,000	64	17,859,064	4.83 %
400,001 ～ 600,000	19	9,245,642	2.50 %
600,001 ～ 800,000	11	7,768,620	2.10 %
800,001 ～ 1,000,000	7	6,461,196	1.75 %
1,000,001 以上	20	121,047,773	32.71 %
合　　計	32,232	370,118,857	100.00 %

(四)、主要股東名單：

101 年 04 月 20 日

股份 主要股東名稱	持有股數	持股比例(%)
泰強投資股份有限公司	50,031,539	13.52%
順強投資股份有限公司	21,600,362	5.84%
勝強投資股份有限公司	15,200,043	4.11%
張金鈺	4,332,935	1.17%
花旗託管次元新興市場評估基金投資專戶	3,730,667	1.01%
謝天賞	3,583,098	0.97%
金瑛發機械工業股份有限公司	3,291,935	0.89%
陳發熹	2,176,786	0.59%
謝明鴻	2,112,415	0.57%
謝明晉	1,976,363	0.53%

(五)、最近二年度每股市價、淨值、盈餘、股利及相關資料:

項目 \ 年度			99 年	100 年	當年度截至 101 年 03 月 31 日 (註 8)
每股市價 (註 1)	最高		30.80	27.85	20.20
	最低		19.80	14.80	16.05
	平均		23.84	21.21	18.81
每股淨值 (註 2)	分配前		17.87	17.84	17.94
	分配後		16.66	尚未分配	尚未分配
每股盈餘	加權平均股數	追溯前	369,574,278	369,910,495	370,118,857
		追溯後	—	—	—
	每股盈餘	追溯前(註 3)	1.54	1.26	0.08
		追溯後(註 3)	—	—	—
每股股利	現金股利		1.21121715	1.20000 (註 9)	—
	無償配股	盈餘分配	—	—	—
		資本公積配股	—	—	—
	累積未付股利 (註4)		—	—	
投資報酬分析	本益比 (註5)		15.48	16.83	—
	本利比 (註6)		19.68	17.68	—
	現金股利殖利率(註 7)		5.08%	5.66%	—

＊若有以盈餘或資本公積轉增資配股時，並應揭露按發放之股數追溯調整之市價及現金股利資訊。

註 1：列示各年度普通股最高及最低市價，並按各年度成交值與成交量計算各年度平均市價。

註 2：請以年底已發行之股數為準並依據次年度股東會決議分配之情形填列。

註 3：如有因無償配股等情形而須追溯調整者，應列示調整前及調整後之每股盈餘。

註 4：權益證券發行條件如有規定當年度未發放之股利得累積至有盈餘年度發放者，應分別揭露截至當年度止累積未付之股利。

註 5：本益比＝當年度每股平均收盤價／每股盈餘。

註 6：本利比＝當年度每股平均收盤價／每股現金股利。

註 7：現金股利殖利率＝每股現金股利／當年度每股平均收盤價。

註 8：每股淨值、每股盈餘應填列截至年報刊印日止最近一季經會計師查核（核閱）之資料；其餘欄位應填列截至年報刊印日止之當年度資料。

註 9：100 年度為預計配發之股利，實際股利發放金額以 101 年股東會通過為準。

(六)、公司股利政策及執行狀況：

1. 股利政策：

本公司屬傳統產業，企業生命週期進入「成熟期」，較適採取穩定之股利政策；未來三年之股利率預計在 5%~25%之間；基於保障股東權益暨公司營運資金需求之考量，股東盈餘分配以每股至少維持 0.5 元現金股利為原則；若股利分配當年度公司有重大擴充或轉投資計劃，則基於公司未來資金需求之考量，得調整現金股利之成數或全數以股票股利方式分配之。

2. 本次股東會擬議股利分配之情形：

本公司 101 年度第一次董事會討論，並考量上述股利政策、現時公司財務狀況及未來本規劃決議以當時股本計算暫擬定每仟股得無償配發現金股利 1,200 元。

(七)、本次無償配股對公司營業績效、每股盈餘及股東投資報酬率之影響：

項目 \ 年度			101 年度（預估）
期初實收資本額			370,118,857
本年度配股配息情形	每股現金股利		1.200000
	盈餘轉增資每股配股數		0
	資本公積轉增資每股配股數		0
營業績效變化情形	營業利益		不適用
	營業利益較去年同期增（減）比率		不適用
	稅後純益		不適用
	稅後純益較去年同期增（減）比率		不適用
	每股盈餘		不適用
	每股盈餘較去年同期增（減）比率		不適用
	年平均投資報酬率（年平均本益比倒數）		不適用
擬制性每股盈餘及本益比	若盈餘轉增資全數改配放現金股利	不適用	不適用
		擬制每年平均報酬率	不適用
	若未辦理資本公積轉增資	擬制每股盈餘(單位：元)	不適用
		擬制每年平均報酬率	不適用
	若未辦理資本公積且盈餘轉增資改以現金股利發放	擬制每股盈餘(單位：元)	不適用
		擬制每年平均報酬率	不適用

1. 公司應說明預估或擬制資料所依據之各項基本假設
2. 若盈餘轉增資全數改配放現金股利之擬制每股盈餘
   =〔稅後純益-設算現金股利應負擔利息費用*×(1-稅率)〕/〔當年年底發行股份總數-盈餘配股股數**〕設算現金股利應負擔利息費用*= 盈餘轉增資數額×一年期一般放款利率盈餘配股股數**：係就前一年度盈餘配股所增加股份之股數
3. 年平均本益比= 年平均每股市價/年度財務報告每股盈餘

(八)、員工分紅及董監酬勞：

1. 公司章程所載員工分紅及董事、監察人酬勞之成數或範圍：
   本公司之公司章程所載為年度決算如有盈餘，依下列順序分派之：
   (1)提繳稅捐。
   (2)彌補虧損。
   (3)扣除(1)、(2)項后，如有餘額提存百分之十為法定公積。
   (4)依法令或相關規定就當期盈餘項下提列特別盈餘公積，俟特別盈餘公積提列條件消除迴轉後再列入盈餘分配。
   (5)就減除(1)至(4)項並加計特別盈餘公積迴轉數提撥：
      A.董監事酬勞百分之二。
      B.員工紅利百分之五。
   (6)股東紅利為就(1)至(5)項數額後剩餘之全部或部分按股東持股比例分派之。
   員工分配股票紅利之對象，包括符合一定條件之從屬公司員工，其資格條件由董事會訂定之。
2. 本期估列員工紅利及董事、監察人酬勞金額之估列基礎、配發股票紅利之股數計算基礎及實際配發金額若與估列數有差異時之會計處理：
   本公司 100 年度員工紅利及董監事酬勞估列金額分別為 20,624 仟元及 8,249 仟元，其估列基礎係以 100 年度之稅後淨利乘上公司章程所訂成數估列，配發股票紅利之股數計算基礎係依據 100 年度最後交易日收盤價並考量除權除息之影響，並認列為 100 年度之營業費用，惟若嗣後股東會決議實際配發金額與估列數有差異時，則列為 101 年度之損益。

3.董事會通過之擬議配發員工分紅等訊息：

(1)董事會決議日期：101/03/16

(2)發放股利種類及金額：

A.擬議員工現金紅利金額$20,623,594 元

B.擬議董監事酬勞金額$8,249,438 元

(3)若與認列費用年度估列金額有差異者，應揭露差異數、原因及處理情形：

嗣後股東會決議實際配發金額與估列數有差異時，則列為 101 年度之損益。

(4)擬議配發員工股票紅利金額及占本期稅後純益及員工紅利總額合計數之比例：無。

(5)考慮擬議配發員工紅利及董事、監察人酬勞後之設算每股盈餘為 1.26 元。

4.前一年度員工分紅及董事、監察人酬勞之實際配發情形（包括配發股數、金額及股價）、其與認列員工分紅及董事、監察人酬勞有差異者並應敘明差異數、原因及處理情形：

(1)員工現金紅利$26,058,387 元，與實際配發無差異。

(2)董監事酬勞$10,423,355 元，與實際配發無差異。

(九)、公司買回本公司股份情形：

本公司自 92 年度至今無買回本公司股份之情形，以前年度買回本公司股份之情形如下:

買回期次	第 1 次（期）	第 2 次（期）
買回目的	維護公司信用及股東權益	維護公司信用及股東權益
買回期間	89/11/04～90/01/03	91/10/24～91/12/23
買回區間價格	9.00～18.00	8.25～15.9
已買回股份種類及數量	普通股 10,000,000 股	普通股 4,056,080 股
已買回股份金額	138,649,571	48,919,594
已辦理銷除及轉讓之股數	10,000,000	4,056,080
累積持有本公司股數	0	0
累積持有本公司股數占已發行股份總數比率（%）	0	0

二、公司債發行情形：

(一)、公司債辦理情形：　　日期：101 年 4 月 20 日

公司債種類		國內第二次無擔保轉換公司債
發行日期		民國 95 年 10 月 27 日
面額		新台幣 100,000 元
發行及交易地點		不適用
發行價格		依面額發行
總額		新台幣 300,000,000 元
利率		0%
期限		5 年，到期日：100 年 10 月 27 日
保證機構		無
受託人		永豐金證券股份有限公司
承銷機構		永豐金證券股份有限公司
簽證律師		何榮源律師事務所　何榮源律師
簽證會計師		中國財稅聯合會計師事務所 柯天賜、吳靜儒會計師
償還方法		除依轉換辦法轉換或贖回外，到期時以現金一次還本。
未償還金額		新台幣 0 元
贖回或提前清償之條款		請參閱發行及轉換辦法第十八、十九條
限制條款		請參閱發行及轉換辦法第七、二十六條
信用評等機構名稱、評等日期、公司債評等結果		無
附其他權利	已轉換(交換或認股)普通股、海外存託憑證或其他有價證券之金額	新台幣 300,000,000 元
	發行及轉換(交換或認股)辦法	請參閱發行及轉換辦法
對股權可能稀釋情形及對現有股東權益影響		無
交換標的委託保管機構名稱		無

(二)、轉換公司債資料：

單位：新台幣元

公司債種類		國內第二次無擔保轉換公司債			
項目＼年度		97 年度	98 年度	99 年度	截至 100 年 10 月 25 日止
轉換公司債市價	最高	121.70	129.50	129.95	120.00
	最低	89.00	97.50	101.80	99.95
	平均	104.34	106.84	114.29	106.97
轉換價格		25.20(註 1)	23.30(註 2)	22.70(註 3)	21.40(註 4)
發行日期及發行時轉換價格		發行日期：95 年 10 月 27 日 發行時轉換價格：41.6 元。			
履行轉換義務方式		以發行新股方式交付。			

註：因配股配息及現金增資案，依據允強二發行及轉換辦法規定轉換價格應予以調整：

1.97 年 09 月 08 日起，轉換價格由 32.50 元調整為 25.20 元。

2.98 年 09 月 18 日起，轉換價格由 25.20 元調整為 23.30 元。

3.99 年 07 月 24 日起，轉換價格由 23.30 元調整為 22.70 元。

4.100 年 08 月 01 日起，轉換價格由 22.70 元調整為 21.40 元。

(三)、本公司截至目前為止，無私募公司債之情形發生。

三、特別股發行情形：無

四、發行海外存託憑證情形：無

五、員工認股權憑證發行情形：無

六、併購或受讓他公司股份發行新股辦理情形：無

七、資金運用計劃執行情形 :無

伍、營運概況

一、業務內容 ：

(一)、業務範圍：

1.主要業務內容

本公司所營業務為不銹鋼加工製品產銷，依產品別大致可區分為不銹鋼工業用配管、不銹鋼構造管、不銹鋼薄板、不銹鋼厚板、不銹鋼角鋼、不銹鋼扁鋼、不銹鋼槽鋼、不銹鋼剪折、不銹鋼切割及鏡面鋼板製品等。

2.預期銷售目標：

單位：噸

產品種類/年度	101 年度目標	100 年度實績	成　長　率(%)
不銹鋼鋼管	98,750	86,356	14.35%
不銹鋼板/捲裁剪	186,473	163,378	14.14%
不銹鋼板/捲買賣	16,207	15,965	1.52%
其他不銹鋼製品	4,920	4,236	16.15%
合　　計	306,350	269,935	13.49%

註: 不銹鋼板/捲裁剪加工內含副產品。

3.預期重要資產取得及建設：

(1).ERP(企業資源整合)系統之優化。

(2).陸續購置雷射銲接機台。

(3).生產性機台持續汰舊換新。

(4).斗六廠第三期工程擴建。

4.規劃中各生產工廠未來主要產品：

(1).埔心廠：不銹鋼工業用配管。

(2).溪州廠：不銹鋼構造管、不銹鋼角鋼、扁鋼、不銹鋼厚板及其它不銹鋼製品。

(3).斗六廠：不銹鋼薄板及其再加工製品。

(二)、產業概況：

1.產業之現況與發展

鋼鐵工業為資本及技術密集之產業，產業關連性既深且廣，舉凡金屬製造業、機械業、運輸工具業、電工器材業及建築業等均依賴鋼材為基本材料，其發展與整體經濟榮枯密切相關，為國家建設的基本工業，亦為輕重工業的基礎，產品不僅種類繁多且應用範圍廣泛，約可分為粗鋼、冷熱軋鋼品、鍍塗面鋼品、型鋼、棒線材及特殊鋼等，本公司主係生產配管用不銹鋼管、構造用不銹鋼管及不銹鋼角鋼、扁鐵、槽鐵，及提供不銹鋼捲（板）裁剪加工服務，屬鋼鐵產業中之不銹鋼材二次加工業。

不銹鋼屬特殊鋼之一種，由於具有美觀、耐蝕及抗氧化等特性，舉凡工業產品中需具有特別之強度、耐蝕性、加工性等功能時，往往優先考慮使不銹鋼，故從日常用品至航太科技、核電工程等，其可使用之範圍幾乎涵蓋所有領域，用途極為廣泛；目前本公司產品之鋼種主要可分為加鉻與鎳之不銹鋼(俗稱 300 系列)、加鉻不銹鋼(俗稱 400 系列)及低鉻與鎳不銹鋼(俗稱 200 系列)等，除 300 系列外，近年來增加 400 系列及 200 系列之鋼種產品，使本公司之產品種類更完整，產品可應用之範圍更廣泛，更加提升公司之競爭力。至於不銹鋼製品則包括冷熱軋板捲、有縫及無縫不銹鋼管、不銹鋼棒、不銹鋼型鋼及不銹鋼盤元等，其中不銹鋼管又可分為配管用及構造用，前者應用於水管及公共工程之工業配管，後者則多用於製造門窗、欄杆及手扶梯等。

台灣不銹鋼產業肇始於民國六十年代，初期鋼材完全仰賴進口，直至七十年代唐榮不銹鋼廠設立，方能供應國內部分不銹鋼材之需求，而八十年代隨燁聯、中鋼等大廠相繼投入生產後，國內不銹鋼產業邁入急速成長期，不僅產量遠超過英國與比利時，且足以與法國、義大利等生產大國分庭抗禮，亦成為全球重要之不銹鋼出口國，90 年受全球經濟蕭條及內需不振影響，熱軋及冷軋鋼捲產量及表面需求量首度出現衰退，惟 91 年在 OECD 主要會員國達成減產協議及大陸鋼材需求持續熱絡下，全球鋼鐵產業景氣急速翻轉，加之受惠高鐵、高雄捷運等公共工程加速發包及下游不銹鋼加工產品外銷發達，國內不銹鋼需求回溫，熱、冷軋不銹鋼捲之產量、進出口量及表面消費量因而大幅成長，93 年起至 96 年止更隨著中國大陸不銹鋼消費進入高度成長階段，依舊維持攀升之勢，但 97 年起，不銹鋼產能供給增加，加上全球性金融風暴形成，需求急速萎縮，不銹鋼產業開始進入衰退期；預計 100 年起，由於新興國家需求加大，歐美景氣亦呈現復甦現象，不銹鋼消費將再次進入成長階段。

展望未來，不銹鋼鋼品需求面雖然隨著全球整體經濟消長而波動，但產量在鎳礦供給有限下亦應可發揮相當之抑制效果，然長期言受制於原料鎳大幅增長不易，下跌幅度應屬不大，且不銹鋼未來有逐漸取代碳鋼之趨勢，故不銹鋼產業可望穩定向上。

2.產業上、中、下游之關聯性：

本公司之主要業務係經營不銹鋼鋼管之製造、不銹鋼捲(板)裁剪、加工及買賣業務，屬不銹鋼材二次加工業，其上游為從事胚鋼鍊製、冷軋及熱軋鋼捲製造之廠商，熱軋鋼捲係由不銹鋼扁鋼胚軋壓而成，目前國內主要製造商有燁聯、中鋼，冷軋鋼捲則由熱軋鋼捲再加壓而成，供應商有千興、燁聯、唐榮及東盟等；至於本公司所屬之不銹鋼二次加工業則位於中游，主係將冷軋及熱軋鋼捲焊接加工製成鋼管或分條、拋光及切板及剪裁、切割等，由於不銹鋼製品之用途極為廣泛，且為各種輕重工業不可或缺之材料，故其下游涵蓋石化、建築、食品及機械等工業。

不 銹 鋼 產 業 結 構 關 聯 圖

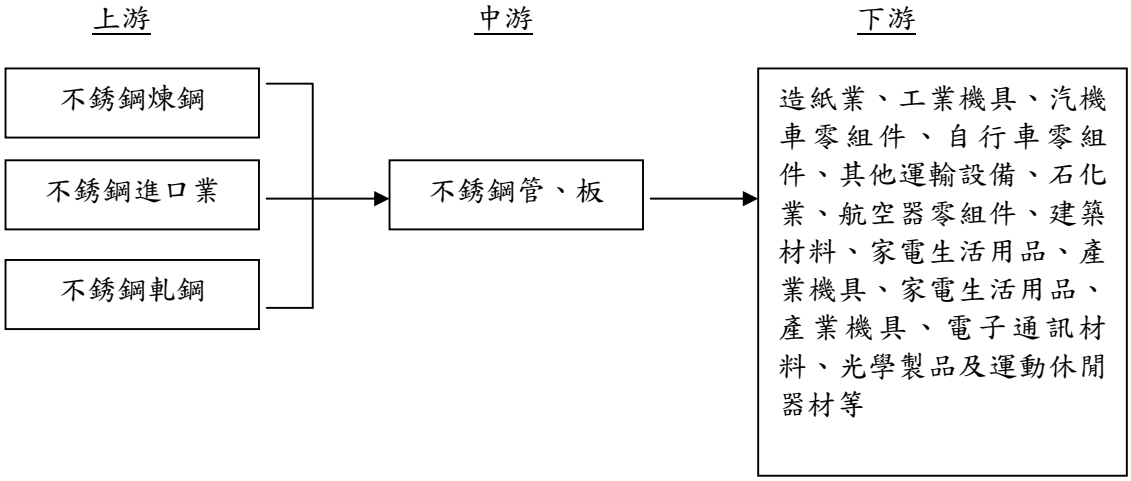

3.產品發展趨勢

不銹鋼管依其製造方法之不同，可區分為有縫及無縫不銹鋼管，目前國內尚無廠商從事製造無縫不銹鋼管，惟因電焊技術精進及機械精密度提高，致有縫不銹鋼管之品質已逼近無縫不銹鋼管，加之有縫之市場價格較低，且具應用層面廣泛及容易變換用途等優點，故除少數特殊配管仍須使用無縫不銹鋼管外，有縫不銹鋼管已有逐漸取代無縫不銹鋼管之趨勢，而為因應下游產業對於材質日趨特殊之需求，不銹鋼管未來將朝新技術之研發與製程改善方面持續發展。就技術研發言，過去鋼管成形，係採輥輪固定或籠式輥軋成形方式，而近期開發之成形技術有直邊成形法、CTA 法、彈性輥軋成形法(F.F.M)及由高精密度籠式輥軋成形法改良而成的 CBR 成形法等。至於製程之改善，有縫不銹鋼管生產向以品質及作業之安定化為重點，因此在鋼管焊接前之輥軋成形過程必須達到良好之精度，方能有安定之焊接品質，故未來製程研發將朝向提高連續焊接品質之信賴度、開發新功能及降低成本等方向發展。

至於不銹鋼捲（板）裁剪加工，有分條、拋光及切板等製程，其各項製程依客戶之需求均可獨立銷售或多重加工後銷售，而若以厚度區分，則有薄板與厚板之分，本公司近年度新建及擴建之不銹鋼厚薄板裁剪廠目前已全面量產，不銹鋼製品產品線更形完整，可滿足客戶一次購足之需求。

4.產品競爭情形

以目前國內市場而言，本公司於不銹鋼管之生產與行銷之量值上，皆居於領導地位，其主要競爭對手為彰源、新東興及昌翰；以國外市場而言，其主要競爭對手為大成、彰源及馬來西亞 KANZEN TETSU、義大利 MARCEGAGLIA 及 PADANA 等；另不銹鋼裁剪業務主要競爭對手燁茂、彰源、新鋼、建鋁、裕笙及中國大陸之太鋼、寶鋼；然本公司國內市場因長久以來的穩健經營及口碑，加上軟硬體設備的持續投資、新產品的開發，均優於同業廠商，相信本公司未來於不銹鋼產業界仍能位居領導地位；近年來本公司更引進無數專業經營人才，全面提昇生產效率以及產品品質管理，並陸續取得世界品質認證；期能以經營國內市場的實力，全力開展海外市場。

(三)、技術及研發概況：本年度及截至年報刊印日止每年投入之研發費用與開發成功之技術或產品。

本公司為產品加工技術研究開發，設有專責技術單位負責，另新建專屬之技術大樓，集中及配合各項測試儀器設備，逐步由不銹鋼材材質及加工物料特性著手，依本公司生產設備功能與生產技術，研究開發出各種用途之功能性不銹鋼管及不銹鋼板。

經由多年之研發，目前已技術生根，無需再仰賴國外之技術。本公司之產品包括配管用、機械構造用不銹鋼管、不銹鋼板、不銹鋼捲及其他製品（如角鋼、槽鐵、扁鐵及剪折、切割製品）等，其中大口徑不銹鋼管、食品衛生管、線上連續拋光構造管及不銹鋼板鏡面加工處理等係本公司足以睥睨業界之創新產品，品質尤為客戶所肯定。

1.最近年度投入之研發費用

單位：仟元

項目＼年度	100 年度	101 年 1-3 月
研發費用	15,480	1,936
營收總額	21,399,375	6,590,770
研發費用比例(%)	0.07	0.03

2.最近五年度開發成功之技術或產品

(1).開發構造用不銹鋼管、角鋼連續式線上成型及亮面拋光。
(2).不銹鋼捲(板）連續式薄板表面研磨加工及切板加工。
(3).不銹鋼捲(板）厚板切板加工及剪折加工、切割加工。
(4).8K(鏡面)不銹鋼板單片研磨加工。
(5).不銹鋼管連續式雷射焊接技術。

(四)、長、短期業務發展計劃：

本公司 101 年度之業務發展計劃可分為行銷(細分內、外銷)、生產、研究發展(含品質保證)、管理、資訊管理及財務管理等；其各自長、短期細部計劃，內容說明如下：

1.行銷：區分內、外銷

內銷發展計劃：

掌握現時產品多樣性及國內外通路均備等優勢，適時調整銷售組合，推出高附加價值產品，賺取最大利潤。

(1).短期發展計劃：

A、配合雷射焊接機具優勢,深耕國內配管市場擴大佔有率。
B、定期召開北中南主管會議，掌握市場脈動。
C、即時掌握產業狀態及競爭對手相關訊息，以為制定及修正銷售政策。
D、加強銷售風險控管。
E、藉由客戶滿意度調查,加強客戶服務。
F、排定年度教育訓練，增強本職學能。
G、藉由新系統 ERP 將內部資訊流程、生產規劃、產品分析效率提升，使公司更具有競爭力。

(2). 長期發展計劃：

A、參與各項專業技術及銷售研討展售會，並適時宣揚公司優質的企業形象。

B、避免行銷區域因客戶群所擁有據點數多寡及重要性不同，而造成區域重疊、行銷資源浪費; 故針對重要客戶及特殊重大工程案，專案獨立作業; 以利行銷區域之深耕及整合，並擴大市場占有率。

外銷發展計劃：

外銷為公司發展重點，故掌握全球市場之脈動、因應客戶之需求、彈性化經營策略以及多樣性之產品組合，期使公司銷售經營上更具有競爭力。

(1). 短期發展計劃：

A、強化接單與出貨順暢協調性，並加強風險控管以防止壞帳發生。

B、優化 ERP 系統功能，協助銷售人員即時了解客戶採購習性及區域接單狀況；跨部門間溝通協調、生產規劃及準時交貨更有效率；據以掌握客戶需求，提昇滿意度。

C、銷售人員定期參與產品及市場教育訓練，以提升與客戶對談時專業度及市場脈動敏銳度。

D、持續建構新興市場之開發以及對新產品之推廣。

(2). 長期發展計劃：

A、積極拓展行銷觸角，如定期參與大型國際性展覽，以增加公司在國際市場知名度。

B、透過資料收集發掘有潛力之國家市場，運用彈性銷策略，並致力於海外客戶之合作，以增加銷售契機。

C、有規劃之人才培訓，以提昇對公司之貢獻度。

D、持續優化對客戶之服務內容與產品品質，創造與其他競爭對手的差異化，增加客戶下單意願。

2. 生產發展計劃：

藉由 ERP 系統及雷射銲接等新設備及新技術導入，並透過持續性循環改善手法，以達成產品品質穩定、提升生產效率及降低生產成本等三個目標。

(1). 短期發展計劃：

A、加強導入雷射銲接技術，提升製管能力。

B、擴建斗六廠，提昇裁剪生產產能及出貨效率。

C、生產性機台持續汰舊換新。

D、整合各廠間產品別及其生產製程，以提升生產效率，降低成本。

E、發揮 ERP 系統優勢及提升操作人員能力，將生產系統作最適化分配。

(2). 長期發展計劃：

A、持續改善，整合生產製程，提升生產效率，降低成本。

B、持續生產技術改善，提升產品品質。

3. 研究發展計劃(含品質保證)：

(1). 短期發展計劃：

A、實驗室：維持 ISO 17025 系統運作，參加國內外機構所辦理之實驗室相關能力試驗。

B、認證維持：維持各項驗船協會之製造許可驗證及品質相關證書；以顧客導向、持續改善、產品有效性等構面，透過內部稽核之展開及改善追蹤，以維持 ISO 品質系統之有效運作及穩定發展。

C、規範審查：定期審查相關規範資訊，以維持規範的更新版次及有效性，透過公司系統公告讓人員迅速得知相關規範資訊，及經由公司網頁刊登規範最

新版次，讓消費者了解規範及產品公差之動態。

D、人員培育：

①.定期舉辦專業知識教育訓練及規範研討會，藉以加強人員之專業知識與規範認知。

②.顧客服務案件分享、建立不銹鋼相關知識庫，並公告於公司系統平台，使員工了解公司產品之特性。

E、專業技能：舉辦銷售人員、焊工回訓等相關訓練，藉以增進人員之專業知識與技能；藉由 TAF/非破壞協會/銲接協會舉辦之年會、研討會及展覽，與國內外相關產業及研究機構進行技術交流及討論，以增加產品之新知及培訓專業人才。

(2).長期發展計劃：

A、維持實驗室認證有效性，並依需求擴充認證項目。

B、維持 ISO 品質管理系統有效性。

C、維持產品與外部標準一致性

D、建立技術知識庫。

E、持續教育訓練。

4.管理發展計劃：

(1).短期發展計劃：

人事課：建立人事資料電子化線上查詢資料庫。

採購課：持續加強採購合約與供應商管理之關係，落實合約採購，促進供應商供貨之品質、交期及價格穩定性。

總務課：持續加強環境整潔及配合固定資產進行 IFRS 轉換作業。

(2).長期發展計劃：

人事課：建立企業內部訓練中心，統籌規劃企業教育訓練，範圍含蓋內外部訓練及全廠通識課程，提升企業內部員工素質。

採購課：建立採購與供應商管理的定量指標分別為：時間績效、品質績效與價格績效等三大類。

總務課：落實固定資產 IFRS 執行及管理。

5.資訊發展計劃：

(1).短期發展計劃：

A：應用程式作業平台集中化管理。

B：部門管理關鍵指標建立。

C：市場調查及預測分析系統建立。

D：資訊人員領域分組及權責設立。

E：資訊安全評核及持續改善。

F：部門檔案資料及知識庫管理平台建構。

(2).長期規畫目標：

A：客戶關係管理系統(CRM)導入。

B：電子商務客戶服務平台架構。

C：配合公司的政策與成長的規模，進行組織的規劃與再造。

6.財務發展計劃：

(1).短期發展計劃：

A、適時對外籌資，以增強財務結構：

全球景氣受歐洲諸國債信不佳影響，金融風暴已漸形成，在未來不銹鋼產業需求不明朗之態勢下，為配合斗六廠第三期擴廠計劃，將適度提高銀行借款比重，並緩步增加營運所需之原物料庫存量；但基於保守穩健立場，即一切資本性支出，將回歸長期性資金來支應；故將於景氣回溫確立時，不排除適時對外籌資，以增強財務結構。

B、規避外銷匯率變動及呆帳風險，以穩定獲利：

隨著外銷業務比重的增加，以及現時全球性金融尚處於不穩定狀態下，外銷帳款收受方式除延續 L/C、T/T 等保守傳統外，並將視地區別及當時狀況需求，適時增加 FORFAITING (出口遠期信用狀無追索權買斷)或 FACTORING(應收帳款無追索權買斷)等金融商品或透過出口保險等手段來因應，另將適度增加原物料進口量，除可杜絕呆帳發生，並將減輕匯率變動風險。

C、降低人工作業及減低疏失發生，全面導入電腦化：

配合 ERP 系統運作，在網路安全絕對無慮下，將加強利用銀行網路平台，如帳款之支付 B2B、調度、電子發票…等作業，除可響應環保無紙化運動外，更能使作業快速並藉以減輕人力需求。

D、財會人員加強教育訓練：

為全面導入 IFRS(國際會計準則)作準備。

(2).長期發展計劃：

A、適度異業投資，以求穩定之獲利：

以不銹鋼本業之獲利為基礎，適度發揮財務槓桿，謹慎對未來明星產業作長期投資規劃，以消彌本業過度淡旺季之色彩，求取得年度穩定獲利。

B、規避各國反傾銷關稅障礙形成：

規劃於適宜之國家，設立海外生產基地。

二、市場及產銷概況：

(一)、市場分析

1. 公司主要商品(服務)之銷售(提供)地區

單位：新台幣仟元

年　　度		98 年		99 年		100 年	
銷售地區		金額	%	金額	%	金額	%
內　　銷		2,222,164	16.40	3,733,200	17.09	4,368,477	15.94
外銷	亞洲	3,612,710	26.65	4,471,575	20.47	5,308,595	19.37
	美洲	2,481,689	18.31	4,674,111	21.39	6,399,828	23.36
	歐洲	2,582,779	19.05	5,498,993	25.17	7,830,381	28.58
	澳洲	2,052,245	15.14	2,176,987	9.96	2,005,476	7.32
	非洲	603,277	4.45	1,293,092	5.92	1,486,618	5.43
合　　計		13,554,864	100.00	21,847,958	100.00	27,399,375	100.00

2.市場占有率：

根據台灣區鋼鐵工業同業公會，鋼鐵資訊 2012 年報鋼品別進出口統計資料顯示，最近三年度台灣地區焊接不銹鋼管總銷售量與本公司銷售量比較分析如下：

單位：公噸

產品項目 ＼ 重量 ＼ 年份			98 年度		99 年度		100 年度	
			重量	成長%	重量	成長%	重量	成長%
內銷不銹鋼管	總銷量		66,005	(4.07)	81,877	24.05	92,002	12.37
	允強	銷量	14,338	(8.83)	19,442	35.60	24,721	27.15
		佔總銷量%	21.72		23.75		26.87	
外銷不銹鋼管	總銷量		107,115	(20.66)	134,033	25.13	154,475	15.25
	允強	銷量	41,844	(18.22)	51,700	23.55	61,635	19.22
		佔總銷量%	39.06		38.57		39.90	

3.市場未來之供需狀況與成長性

於不銹鋼製品具有耐腐蝕、不生銹、可回收之金屬特性，廣受使用者之喜愛；不但可逐漸取代部分木製及塑膠製品，更是多數企業用來延長資產使用期限之利器，所以其未來之需求將不可限量。另由於近幾年來，國內外不銹鋼材產能擴增，造成不銹鋼材料價格普及化，產品因而廣泛使用於各產業，本公司居此狀況下，唯有繼續以優異之品質，配合產銷經濟規模、降低生產成本，並以擁有多年之生產技術等優勢，配合研發成果，創造高附加價值產品，以區隔市場，創造最大利潤。

4.競爭利基：

(1).豐富的原物料採購經驗

原物料品質成份之鑑定及採購時機，影響產品品質及製造成本甚鉅，非有從事該行業多年者無法勝任；本公司為專業不銹鋼製品(管、板)製造廠，原物料採購之相關權責主管及人員從事該行業皆有多年經驗，且具備有完整及豐富原物料採購經驗。尤其在本產業原物料成本佔總製造成本達八成以上，豐富的原物料採購經驗益形重要。

(2).技術之成熟及產品品質受肯定

本公司人員流動率低，生產部門員工，平均年資在五年以上(外勞除外)，故生產技術成熟；本公司自民國六十三年起便擁有整套的生產流程，民國七十六年本公司自行獨立開發國內第一部 12"連續式有縫不銹鋼管製管機。於民國 85 年本公司更進一步開發 16"連續式有縫不銹鋼管製管機，為國內第一家由國人自行研發大口徑之先驅。其產出之產品品質不斷受肯定，不但陸續取得中華民國機械構造用、工業配管用、鍋爐及熱交換器用不銹鋼管「正」字標誌，更是我國第一家通過經濟部商檢局 ISO 9002 國際品質認證之不銹鋼廠商，並於民國 94 年通過台灣德國萊因驗證機構 ISO 9001：2000 認證；95 年起又陸續取得歐盟各主要國家驗船協會認證，及原子能委員會實驗室多項認證……等等，故本公司產品廣為海內外各大企業指定採用，足以証明其產品品質之優異並深受使用者信賴。

(3).完備且精良的機械設備

本公司為滿足國內不銹鋼管逐年成長之需求，且為拓展海外市場，加強競爭能力，近年不斷增購先進機器設備，並定期汰舊換新，以提升產能及生產效率，目前所擁有之生產設備於同業中最為完備且精良。此外，本公司更為確保產品品質之穩定及產品成份、規格符合客戶需求，亦增購許多品保檢驗儀器，以為產品之保証。

(4).多角化的行銷通路和進料來源

本公司於國內市場經過三十餘年的耕耘，已取得穩定的領導地位，近幾年來積極邁向國化，一方面分散其原料採購來源，另一方面將因各項認證之取得，而開拓國際知名的客戶，以期分散經營的風險。為此，積極延攬及培育優秀之外貿人才，期望取得多角化的行銷通路和進料來源，而至今已呈現相當的成果。

5.發展遠景之有利、不利因素與因應對策：

(1).有利因素：

A、技術、經驗最豐富，產品規格最齊全、銷售通路最完善。

B、具有豐富大型工程的承攬經驗及口碑。

C、陸續引進歐美日先進生產設備，將提高生產效率，減少人力負擔，降低製造成本，使產品更具競爭力。

D、部份產業外移，其建廠所需用料仍在國內採購，得藉此開展海外行銷網路，拓展海外市場。

E、上游各不銹鋼鋼廠產能大幅提昇，未來將使得材料取得來源不虞匱乏，取得成本降低。

F、擴充不銹鋼薄板裁剪廠，並選擇部分產品深層加工，使得產品種類擴大，一次滿足客戶需求。

(2).不利因素：

A、原料價格波動幅度擴大，庫存之掌握較不易。

B、勞工意識抬頭、勞力供應不足、勞動成本上升。

C、由於國內中小型廠競爭極為激烈，致使客戶有商討議價空間，產品售價受影響，降低應有之合理利潤。

D、匯率變動過劇，外銷銷售訂價不易。

(3).因應對策：

A、平時積極搜集國內外原料供需情形，隨時掌握最新市場訊息，以加強市場價格趨勢之研判能力，以作為採購原料時之參考，同時觀察匯率走勢，以規避匯率風險。

B、降低自國內採購之比率，並以外銷所得之外匯來償還因進口所產生之外匯負債。

C、改善工作環境品質並注重員工福利政策，以吸引優秀人才之投入。

D、雇用外籍契約勞工以解決短期勞力短缺之問題。

E、維持產品品質，並建立優良商譽形象，且透過策略聯盟、推動生產自動化及管理合理化等措施，持續降低成本，以提高競爭優勢。

(二)、主要產品之重要用途及產製過程：

產品項目	重要用途
不銹鋼鋼管	化工業、建築業、食品業、機械業、環保工程、消防工程、電信工程…等耐腐蝕、耐高溫、耐壓力等各項用途，及扶手、 欄干、防盜門窗、展示架…等各項美觀用途。
不銹鋼捲（片）裁剪、買賣	
不銹鋼角鋼、扁鐵、槽鐵…等其他不銹鋼製品	

1.配管用不銹鋼管製造流程圖：

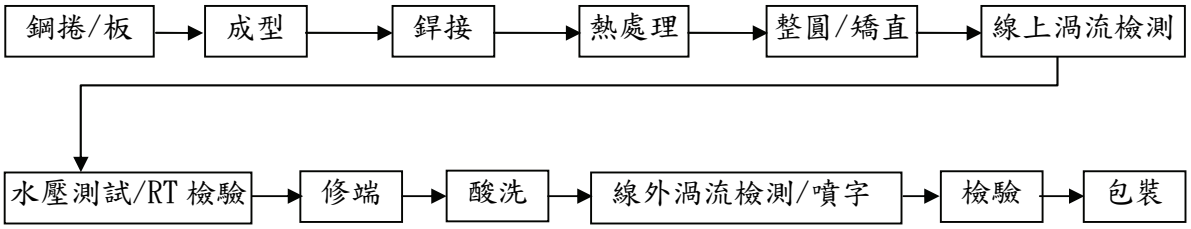

2.構造用不銹鋼管製造流程圖：

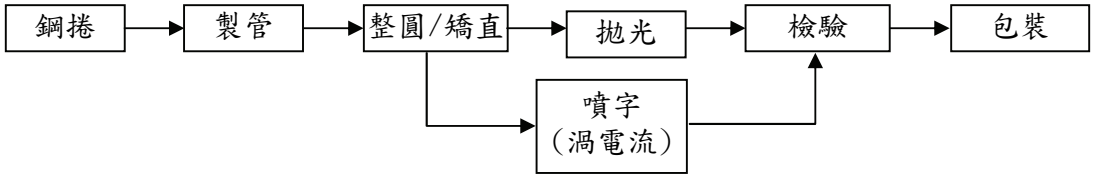

3.不銹鋼薄捲、板研磨及切片加工製造流程圖：

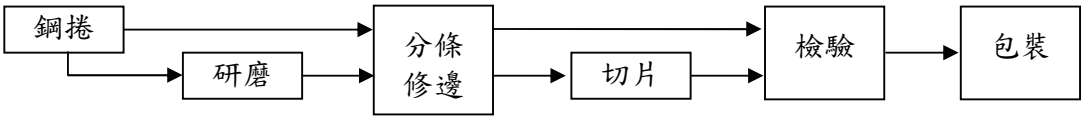

4.不銹鋼厚板切片、切割、折床加工及角鋼、槽鐵製造流程圖：

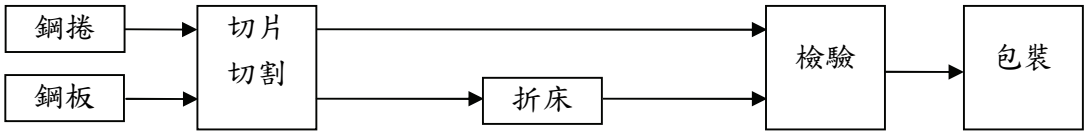

5. 不銹鋼扁鐵製造流程圖：

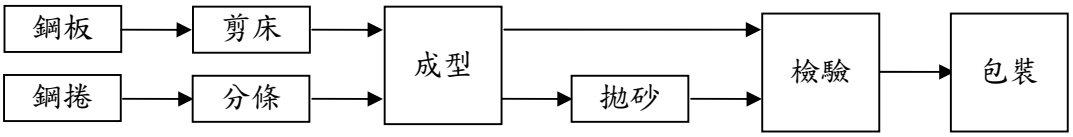

(三)、主要原料之供應狀況

本公司主要原料為標準編號SUS304(L)、SUS316(L)等材質之冷熱軋不銹鋼捲(板)。 不銹鋼捲(板)於民國 84 年以前，大部分須由國外進口；從民國 84 年之後，由於唐榮、燁聯…等等不銹鋼廠已開始大量投入生產，致使國內產能不但已可供內需，且尚有餘力外銷，故本公司所需之不銹鋼捲除特殊規格，尚須由國外進口外，其他均已改向國內採購。整體而言，未來原料之供應來源不虞匱乏。

（四）、最近二年度主要進銷貨客戶名單

1.最近二年度主要供應商資料：

	99 年				100 年				101 年度第一季			
項目	名稱（客戶碼）	金額	占全年度進貨淨額比率〔%〕	與發行人之關係（註二）	名稱（客戶碼）	金額	占全年度進貨淨額比率〔%〕	與發行人之關係（註二）	名稱（客戶碼）	金額	占當年度截至第一季止進貨淨額比率〔%〕	與發行人之關係（註二）
1	L00128	13,957,778	67.19%	5	L00128	15,317,027	60.22%	5	L00128	2,754,727	44.79%	5
2	L06852	3,877,208	18.66%	5	FKP015	3,637,356	14.30%	5	FKP015	1,460,005	23.74%	5
3	FKP015	853,987	4.11%	5	L06852	2,877,506	11.31%	5	L06852	911,714	14.82%	5
4	FCN068	733,446	3.53%	5	FCN068	1,104,656	4.34%	5	L00133	395,694	6.43%	5
5	FCN067	330,661	1.59%	5	FCN067	593,241	2.33%	5	L00174	223,054	3.63%	5
6	L04107	298,197	1.44%	5	L04107	444,071	1.75%	5	L04107	136,633	2.22%	5
7	L00174	147,875	0.72%	5	L00133	341,940	1.34%	5	FCN068	127,200	2.07%	5
8	FUK006	120,561	0.58%	5	L00174	286,462	1.13%	5	L01976	19,581	0.32%	5
9	L01976	98,070	0.47%	5	FUK006	249,156	0.98%	5	L06227	12,532	0.20%	5
10	L06227	35,529	0.17%	5	L01976	88,277	0.35%	5	L06813	10,625	0.17%	5
	其他	321,578	1.54%		其他	493,487	1.95%		其他	98,281	1.61%	
	進貨淨額	20,774,890	100.00%		進貨淨額	25,433,179	100.00%		進貨淨額	6,150,046	100.00%	

註一：列明最近二年度進貨總額百分之十以上之供應商名稱及其進貨金額與比例，但因契約約定不得揭露供應商名稱或交易對象為個人且非關係人者以代號為之。

註二:1.子公司 2.其他採權益法評價之被投資公司 3.其他實質關係人 4.持股 10%以上大股東 5.無

增減變動原因:由於 100 年度下半年起新台幣巨幅升值，加上國外眾多上游煉鋼因新建或擴建之故，而使產能大增，致使進口料源較國產料源價格上較具競爭力，且為分散料源風險，而部分改以進口貨替代。

2. **最近二年度主要銷貨客戶資料**

單位：新台幣仟元

	99 年				100 年				101 年度第一季			
項目	名稱	金額	占全年度銷貨淨額比率〔%〕	與發行人之關係	名稱	金額	占全年度銷貨淨額比率〔%〕	與發行人之關係	名稱	金額	占當年度截至第一季止銷貨淨額比率〔%〕	與發行人之關係
1	FAR003	735,063	3.36%	5	FAR003	806,099	2.94%	5	FAR003	173,548	2.64%	5
2	FDK002	542,210	2.48%	5	FDK002	541,955	1.98%	5	L01386	161,566	2.45%	5
3	FDE003	524,008	2.40%	5	FDE003	533,742	1.95%	5	FHK053	133,911	2.03%	5
4	FAU010	449,227	2.06%	5	FBE005	515,133	1.88%	5	FBR006	123,757	1.88%	5
5	FZA006	448,621	2.05%	5	FNO001	502,649	1.83%	5	L00295	116,601	1.77%	5
6	FAU015	351,198	1.61%	5	FAU010	328,724	1.20%	5	FNO001	109,009	1.66%	5
7	FSE003	305,451	1.40%	5	FTH036	318,396	1.16%	5	FCA008	99,632	1.51%	5
8	FBR006	252,055	1.15%	5	FAE071	301,865	1.10%	5	FAU010	89,747	1.36%	5
9	L00027	251,359	1.15%	5	FAU001	300,647	1.10%	5	FBE005	82,513	1.25%	5
10	FHK019	247,726	1.13%	5	FCO007	259,931	0.95%	5	FZA006	81,924	1.24%	5
	其他	17,741,040	81.20%	5	其他	22,990,234	83.91%	5	其他	5,418,562	82.21%	5
	銷貨淨額	21,847,958	100.00%		銷貨淨額	27,399,375	100.00%		銷貨淨額	6,590,770	100.00%	

註一：列明最近二年度銷貨總額百分之十以上之客戶名稱及其銷貨金額與比例，但因契約約定不得揭露客戶名稱或交易對象為個人且非關係人者，得以代號為之。

註二:1.子公司 2.其他採權益法評價之被投資公司 3.其他實質關係人 4.持股10%以上大股東 5.無

(五)、 最近二年度生產量值：

單位：噸；仟元

生產量值 年度 / 主要商品	99 年度			100 年度		
	產　能	產　量	產　值	產　能	產　量	產　值
不銹鋼鋼管	80,000	71,349	7,788,850	80,000	84,599	9,163,888
不銹鋼裁剪	150,000	135,026	11,768,949	175,000	166,052	14,610,773
其他不銹鋼製品	7,200	3,233	350,878	7,200	4,743	503,892
合　　計	237,200	209,608	19,908,677	262,200	255,394	24,278,553

(六)、 最近二年度銷售量值 ：

單位: 噸；仟元

銷售量值 年度量值 / 主要商品	99 年度				100 年度			
	內　銷		外　銷		內　銷		外　銷	
	量	值	量	值	量	值	量	值
不銹鋼鋼管	19,442	2,320,663	51,700	5,853,547	24,721	2,788,808	61,635	7,196,008
不銹鋼裁剪	12,790	1,105,857	114,461	10,752,239	16,117	1,378,549	147,261	13,985,967
其他不銹鋼製品	1,524	161,939	2,351	279,476	1,636	148,527	2,600	316,273
不銹鋼買賣	1,853	144,741	12,866	1,229,496	3,273	279,356	12,692	1,305,887
合　　計	35,609	3,733,200	181,378	18,114,758	45,747	4,595,240	224,118	22,804,135

三、最近二年度及截至年報刊印日止從業員工資料：

單位：人

年度		99 年	100 年	101 年 3 月
員工人數	直接	321	344	345
	間接	332	413	425
	合計	653	757	770
平均年齡		36.70	36.02	33.93
平均服務年資		5.53	5.26	5.23
學歷分布比率	碩士以上	1.20%	2.10%	2.20%
	大專	27.60%	28.90%	28.70%
	高中	64.50%	64.00%	64.30%
	高中以下	6.70%	5.00%	4.80%

四、環保支出資訊：

(一)、最近年度及截至年報刊印日止因污染環境所受損失(賠償)及處分：

項　目 年　度	99 年度	100 年	101 年 3 月
污染狀況（種類、程度）	無	無	無
處分單位	無	無	無
處分情形	無	無	無
其他損失	無	無	無

(二)、因應對策及可能之支出：

本公司於 85 年 10 月起投資 1,850 萬元增設廢水，廢氣處理廠一座，以處理製程中產生之廢水及廢氣；並於 86 年 5 月 16 日取得環保局頒發之排放許可証。自此並無有因違反環保規定而蒙受損失之情事發生。且不鏽鋼加工產業，產生之廢原物料均可回收再利用，皆委外廢料處理商處理。位於雲林科技工業區之斗六廠，每月皆按時繳納污水處理費。

於 102 年將針對酸洗製程中，酸洗槽、污泥壓板機及洗滌塔…等設備進行環保設備更新及改善工程，減少資源浪費及提升循環再利用，以符合永續經營理念，而本公司之盈餘、競爭地位將不受環保相關事項之影響。

五、勞資關係：

(一)、福利措施及實施情形

1. 本公司職工福利委員會成立於民國 70 年，統籌辦理各項福利措施，包括婚喪喜慶補助、傷病住院慰問、家庭日活動、子女獎助學金、節慶金及慶生等福利措施。
2. 全員參加勞工保險、全民健康保險。
3. 員工定期健康檢查，並改善工作場所作業環境。
4. 定期舉辦員工教育訓練，派員赴國外觀摩實習。
5. 為全體員工投保意外險，使員工工作時能全心投入。
6. 本公司訂有經營績效獎金管理制度，讓所有員工分享經營成果以凝聚向心力。

(二)、進修、訓練及實施情形

1. 教育訓練

A、本公司深信人才是公司最大的資產，有優秀的人才，才能創造出公司更高的獲利，所以人才的養成是本公司長年以來，主要營運目標項目之一，人才的養成首重為教育訓練，本公司每年依個部門任務及職務需求，規畫不同訓練項目，並於每年排定教育訓練計畫，安排廠內外訓練，由各部門派員參與，強化人才的養成。

B、為有效落實教育訓練之執行，本公司教育訓練執行程序均已標準化，並透過 ISO9001 管理系統之執行，確保良好訓練之品質。

2.一百年度教育訓練情形如下:

一百年度教育訓練統計表			
部　門	類別	課　程　性　質	總時數
稽核室	廠外	內部稽核協會月例會、薪工循環稽核實務等	229
資訊室	廠內	DA 上線機制教育訓練、文件標準化教育訓練等	51
	廠外	ISMS 資訊安全管理系統主導稽核員訓練課程等	51
國貿部	廠內	廠內生產流程簡介、ASTM A358 規範介紹及用途等	59
財務部	廠內	99 年綜合所得稅結算申報講習、IAS19 員工福利及 IAS21 功能性貨幣等	268
	廠外	首次採用國際會計準則、財會主管有關財報查核事宜之溝通等	132
管理部	廠內	二代健保說明會、新進人員教育訓練等	758
	廠外	勞資爭議業務及勞工法令研討會、國際專案管理論壇等	99
生產部	廠內	製造檢驗人員訓練、製管作業說明等	2860
	廠外	高壓氣體特定設備操作人員在職訓練班(外訓)、固定式起重機在職教育訓練班(外訓)等	354
品保部	廠內	品保部人員教育訓練、規範導讀等	2258
	廠外	輻射安全講習、放射性物質或可發生游離輻射設備操作人員訓練等	348

(三)、員工行為倫理

1.本公司訂定[工廠工作規則]作為本公司相關人員行為應遵循準則，其主要內容如下:

(1).本公司從業人員，應忠勤職守，遵守本公司一切合理規章，服從各級主管人員之合理指揮，不得陽奉陰違或敷衍塞責，各級主管人員對於員工應親切誘導，諄諄教誨。

(2).從業人員對內應認真工作，愛惜公物、減少損耗、提高品質、增加生產，對外應保守業務或職務上之機密。

(3).從業人員對於職務及公事，均應循級而上，不得越級呈報，但緊急或特殊狀況不在此限。

(4).從業人員對於工作時間內，未經核准不得接見親友、或擅離工作崗位，如確因重要事故必須會客時，應在指定時間、地點會客且不得超過十五分鐘。

(5).從業人員會客不得私帶親友進入工廠或宿舍。

(6).從業人員不得攜帶危險物品、兇器、攝影機、易燃、易爆、及與生產公務無關之用品進入工作場所。

(7).從業人員未經核准，不得擅攜公物出廠。

(8).應刷上、下班之從業人員除差假外，均應依照規定時間上下班，並親自刷卡，委託或代人刷卡、或偽造出勤記錄者，雙方均以曠工論。

(9).從業人員應依公司規定穿戴制服佩帶識別證或服務證。

(10).有關於從業人員進出廠房，依出入廠管理規則規定辦理。

(11).有關員工生活管理及制服管理依相關規則辦理。

2.本公司依據員工定期績效考核辦法、工廠工作規則…等規定考核員工，各項獎懲規定，均公告員工週知及遵守。

(四)、內部重大資訊暨防範內線交易處理作業程序：

已訂定並告知所有員工、經理人及董監事，並要求上述處理重大資訊作業相關人員均簽訂保密協定。

(五)、環境暨職業安全衛生管理系統

1.環境安全衛生政策 ：

本公司以立足台灣，將其商業觸角遍及五大洲，運用全球的觀點決定營運方向，並以顧客服務為導向，建立深厚的信賴感，深信可開創嶄新的局面。在客戶心中：YEUN CHYANG IS〝YOUR CHOICE FOR STAINLESS〞，將以降低製程、設施及活動導致之環境及職業安全衛生衝擊為目標。

(1).恪遵法規：遵循環境及職業安全衛生相關法令規章及其他要求事項。

(2).普及意識：充實技術學能，傳達給組織控制下工作的人員，使其認知個人的責任，促進參與執行管理系統。

(3).諮詢溝通：加強組織控制下工作的人員互動，建立諮詢參與溝通管道，給予適切回應。

(4).控制風險：提供適當方案或措施，管制廢棄物、雨污分流、火災、感電、墜落、夾捲、危害物管理等引發之衝擊。

(5).持續績效：藉污染預防、受傷與疾病預防，制定目標及方案，持續改善管理績效。

2.工作環境與員工人身安全保護措施：

(1).本公司深刻了解員工為企業發展中最重要的資產及環境保護是企業的社會責任,並且深信災害是可以預防的;本公司不斷努力透過 ISO14001 及 OHSAS18001 管理系統的導入及運作，防止職災事故之發生及降低環境汙染，做到持續改善，符合相關法規之要求，以達成『零災害、零汙染』為最終目標。

(2).本公司透過環境暨職業安全衛生管理系統，展開重大環境考量面及職業安全衛生風險之評估，運用 82 法則，篩選出輕、中、重風險項目，並訂出短、中、長期之改善目標及方案，均獲得明顯的成效與控制，本公司之重大目標及管理方案彙整如下:

本公司重大目標及管理方案

項次	政策	顯著環境考量面或不可接受安衛風險或不符合相關法規	目標	標的	管理方案
1	控制風險	人員啟動工業電扇，因馬達漏電造成人員感電傷亡	消除作業人員感電危險	高度風險降低至低度風險	工業電扇漏電段路器裝置
2	控制風險	人員維修固定式起重機時，因無安全爬梯導致人員不慎墜落傷亡	降低人員墜落事故發生	高度風險降低至低度風險	維修固定式起重機安全爬梯增設
3	控制風險	鋼板背面檢查不易，需借重固定式起重機吊掛，易造成人員夾傷或鋼板滑落	工程改善，降低風險	高度風險降低至低度風險	整平機鋼板背面檢查設備安裝
4	控制風險	拋光機末端轉軸部分未設置護罩，致使人員有被捲夾之傷害	消除作業人員被捲夾傷害	高度風險降低至低度風險	拋光機末端轉軸護罩設置
5	控制風險	製管機後方未設置護欄致使人員夾傷	持續改善，消除人員捲夾傷害	高度風險降低至低度風險	製管機後方設置護欄
6	控制風險	原料輸送銳邊無圍籬防護，人員遭原料銳邊割傷	消除危害因素、降低危害風險	降低風險 24 分	製管機增設防護蓋共 4 台
7	工程改善	冷卻水平台鐵板鏽蝕造成冷卻水槽掉落損壞，人員遭受水槽飛落砸傷	消除危害因素、降低危害風險	降低風險 22 分	冷卻水平台工程改善
8	控制風險	溶解硝石灰產生粉塵，造成人員吸入不適影響健康	改善加裝防護設施防止人員吸入受傷，符合法規需求	設置水洗塔 1 處，降低風險 24 分	廢水處理溶解硝石灰設置水洗塔
9	控制風險	第 5 棟酸洗運搬台車翻覆、人員被砸或被壓傷害	改善防護設施，防止人員被砸或被壓傷害	設置防護罩 2 處，降低風險 22 分	台車設置防護支撐
10	控制風險	目前外銷鋼管裝櫃以自製吊掛治具進行裝櫃、鮮少執行治具堪用性檢驗	安全裝卸設備、降低危害風險	降低風險 40	裝櫃用治具(吊桿)製作
11	控制風險	貨車料架老舊、運般作業中搖晃不定造成料架損壞鋼管掉落	改善不良設備、防止物品墜落危害風險	降低風險 33 分	搬運貨車料架更換
12	控制風險	工務鋸片研磨機油氣過濾後，無排放於室外導致人員傷害	消除廢氣於室內、降低危害風險	降低風險 30 分	增設排風管
13	控制風險	沖淋洗眼器太遠無法發揮作用	能於緊急應變時發揮及時作用	風險等級降低	沖淋洗眼器遷移
14	控制風險	紙筒切割機人員誤觸導致受傷	防止人員誤觸導致切割傷	風險等級降低	紙筒切割機加裝護圍
15	控制風險	使用無瓶蓋容器盛裝去漬油，因打翻噴濺身體，導致身體受傷	防止化學溶劑噴濺導致身體傷害	風險等級降低	變更盛裝化學品容器
16	控制風險	因爬梯不足，人員異常攀爬，導致墜落，人員傷亡	防止人員墜落傷害	風險等級降低	A 棟增設爬梯 2 座
17	汙染預防	儲存不當導致硫酸瓶破裂,汙染環境或腐蝕其他物品	防止汙染環境或腐蝕其他物品	風險等級降低	化學品儲存防洩措施(硫酸)
18	汙染預防	儲存不當導致酒精瓶破裂汙染環境或導致火災	防止汙染環境或導致火災	風險等級降低	化學品儲存防洩措施(酒精)
19	資源回收	加強資源回收	提升資收率	提升資收率	加強垃圾分

(六)、後續環境及安全衛生促進活動

1.勞工安全衛生管理計畫:

本公司為落實職業安全衛生管理及達成零災害目標，特訂定安全衛生管理計畫，並由部門依計畫執行，再透過OHSAS18001管理系統之運作，於每三個月安全衛生委員會勞資會議及每年管理審查會議，適時修正計畫內容，逐年降低本公司之危害風險。

2.現場作業環境測定:

本公司為確實掌握作業現場員工環境狀況，依現場作業環境規劃各種作業環境測定目，擬定採樣策略，針對最大可能暴露者實施採樣，測定之項目如下:

噪音、有機溶劑(甲苯、二甲苯)、可呼吸性粉塵、總粉塵、氫氟酸、硝酸…等。

3.自動檢查實施:

為使機械設備於使用時不會因機械故障而造成勞工傷亡之職業災害，因此為確保機械操作之安全性，本公司規範使用機械設備人員，須做作業前檢點、定期檢查及整體檢查各種檢查範圍不同之自動檢查。

本公司檢查項目如下:高壓氣體特定設備、危險性機械(天車)、局部排氣裝置、高低壓電氣設備、堆高機、床、一般車輛…等 。

(七)、社會責任

1.環境保護:

(1).本公司基於對環境保護之社會責任，於98年8月份通過ISO14001環境管理系統認證，藉由管理系統運作，落實環境保護的社會責任。

(2).本公司為減少廢棄物，落實資源類廢棄物回收(如廢紙、廢鐵….等)，並交由回收商回收，進而降低事業廢棄物之產生。

2.慈善捐助:

本公司一百年度基於對弱勢團體的照顧、基層教育發展及政府舉辦之活動，出資捐贈聖智啟智中心、創世基金會、喜樂保育院、明道大學、三條國小、溪陽國小、溪州國中及鄰近國中小學、彰化全運會等多家慈善機構、學校及相關活動，照顧弱勢團體及學校並全力配合政府活動。

(八)、退休制度及實施情形：

本公司自民國七十五年成立職工退休基金管理委員會，並訂有退休辦法，涵蓋所有正式任用員工；並依內政部「勞工退休準備金提撥及管理辦法」之規定，每月按給付薪資總額5%提撥退休準備金，存入臺灣銀行(原中央信託局)保管運用。另本公司自民國八十五年度起，依財務會計準則公報第十八號「退休金會計處理準則」之規定，採精算師設算資料認列應計退休金負債或揭露相關資訊。且自民國九十四年七月一日起配合勞工退休金條例(以下簡稱「新制」)之實施，修訂「勞工退休管理辦法」，原適用該辦法之員工如經選擇適用新制後之服務年資或新制施行後到職之員工其服務年資改採確定提撥制，其退休金之給付由本公司按月以不低於每月薪資百分之六提繳退休金，儲存於勞工退休金個人專戶。

(九)、各項員工權益維護措施：

本公司目前雖無工會組織，但每季均會召開勞資會議，且在強調勞資和諧，重視員工意見的原則下，自成立至今已逾三十年，不僅依政府法令訂定有工作規則，就員工服務守則、薪資、工時、休假、退休、撫卹等有完善合理的規範外，並確實做好安全衛生、教育訓練等福利措施，同時就員工反應意見，重視溝通協調解決，普獲員工的信賴與支持，迄今並無重大勞資糾紛而導致損失之情事，故勞資關係和諧。

(十)、最近二年度及截至年報刊印日止，公司因勞資糾紛所遭受之損失，並揭露目前及未來可能發生之估計金額與因應措施，如無法合理估計者，應說明無法合理估計之事實：

本公司無因勞資糾紛而遭受重大損失之情形。

六、重要契約：

契約性質	當 事 人	契約起訖日期	主要內容	限制條款
購料合約	唐榮鐵工廠(股)公司	101.01.01~101.12.31	購買不銹鋼捲	無
購料合約	燁聯鋼鐵(股)公司	101.01.01~101.12.31	購買不銹鋼捲	無
工程合約	國永營造股份有限公司	101.03.01-101.10.31	斗六廠D棟廠房工程	無
長期借款合約	臺灣銀行	96.01.22~111.01.22	借款額度 新台幣290,000仟元	無
		96.01.22~111.01.22	借款額度 新台幣160,000仟元	無
		尚未動用	借款額度 新台幣250,000仟元	無
		尚未動用	借款額度 新台幣 50,000仟元	無
長期借款合約	兆豐國際商業銀行	100.09.28~105.09.28	借款額度 新台幣500,000仟元	無
長期借款合約	華南銀行	100.10.14~107.10.14	借款額度 新台幣380,000仟元	無
		100.10.14~107.10.14	借款額度 新台幣120,000仟元	無

七、其他重要事項 :無

陸、財務概況

一、最近五年度簡明財務資料：

(一)、簡明資產負債表及損益表資料

1.簡明資產負債表　　單位：新台幣仟元

年度		最近五年度財務資料					當年度截至101年3月31日財務資料(經會計師核閱)
項目		96年	97年	98年	99年	100年	
流動資產		8,046,743	5,931,290	7,448,453	8,926,386	9,264,780	9,132,732
基金及投資		173,091	163,568	196,092	308,285	284,588	304,629
固定資產(註2)		2,091,128	2,086,708	2,123,298	2,295,452	2,379,514	2,400,039
無形資產		13,747	9,905	6,603	3,301	0	0
其他資產		88,169	102,673	106,192	118,657	143,721	143,911
資產總額		10,412,878	8,294,144	9,880,638	11,652,081	12,072,603	11,981,311
流動負債	分配前	3,310,008	1,245,889	2,186,253	3,710,242	3,829,740	3,710,530
	分配後	3,841,238	1,314,223	2,372,253	4,158,242	尚未分配	尚未分配
長期負債		458,119	933,136	1,247,629	944,620	1,326,613	1,320,459
其他負債		108,243	99,534	249,924	388,314	313,924	310,480
負債總額	分配前	3,876,370	2,278,559	3,683,806	5,043,176	5,470,277	5,341,469
	分配後	4,407,600	2,346,893	3,869,806	5,491,176	尚未分配	尚未分配
股本		3,156,707	3,416,676	3,694,978	3,698,582	3,701,189	3,701,189
資本公積		2,101,726	2,108,943	1,841,475	1,845,735	1,848,637	1,848,637
保留盈餘	分配前	1,267,843	516,347	678,074	1,062,806	1,082,668	1,111,108
	分配後	736,613	448,013	492,074	614,806	尚未分配	尚未分配
累積換算調整數		0	0	0	0	0	0
股東權益其他調整項目合計		10,232	(26,381)	(17,695)	1,782	(30,168)	(21,092)
股東權益總額	分配前	6,536,508	6,015,585	6,196,832	6,608,905	6,602,326	6,639,842
	分配後	6,005,278	5,947,251	6,010,832	6,160,905	尚未分配	尚未分配

註1：凡未經會計師查核簽證之年度，應予註明。

註2：當年度曾辦理資產重估價者，應予列註辦理日期及重估增值金額。

註3：上市或股票已在證券商營業處所買賣之公司並應列示截至年報刊印日之前一季止，另財務資料是否經會計師簽證、核閱或兩者皆否，應予註明。

註4：上稱分配後數字，請依據次年度股東會決議之情形填列。

註5：財務資料經主管機關通知應自行更正或重編者，應以更正或重編後之數字列編，並註明其情形及理由。

2.簡明損益表

單位：新台幣仟元

年　　度	最近五年度財務資料					當年度截至101年3月31日財務資料（經會計師核閱）
項　　目	96年	97年	98年	99年	100年	
營業收入	24,510,967	24,354,450	13,554,864	21,847,958	27,399,375	6,590,770
營業毛利	1,696,511	831,233	884,230	1,592,611	1,342,477	274,428
營業損益	989,297	52,657	333,596	748,734	484,777	58,306
營業外收入及利益	321,951	87,520	30,884	38,633	146,924	14,684
營業外費用及損失	(295,667)	(107,627)	(44,159)	(98,520)	(56,463)	(40,530)
繼續營業部門稅前損益	1,015,581	32,550	320,321	688,847	575,238	32,460
繼續營業部門損益	811,241	35,734	230,061	570,732	467,862	28,440
停業部門損益	0	0	0	0	0	0
非常損益	0	0	0	0	0	0
會計原則變動之累積影響數	0	0	0	0	0	0
本期損益	811,241	35,734	230,061	570,732	467,862	28,440
每股盈餘	2.68	0.10	0.62	1.54	1.26	0.08

註　1：凡未經會計師查核簽證之年度，應予註明。
2：上市或股票已在證券商營業處所買賣之公司並應列示截至年報刊印日之前一季止，另財務資料是否經會計師簽證、核閱或兩者皆否，應予註明。
3：停業部門損益、非常損益及會計原則變動之累積影響數以減除所得稅後之淨額列示。
4：財務資料經主管機關通知應自行更正或重編者，應以更正或重編後之數字列編，並註明其情形及理由。

(二)、最近五年度簽證會計師姓名及查核意見

年　度	會計師事務所名稱	會計師姓名	查核意見
96年	中國財稅會計師事務所	柯天賜、吳靜儒	無保留意見
97年	中國財稅會計師事務所	徐啟學、吳靜儒	修正式無保留意見
98年	中國財稅會計師事務所	徐啟學、吳靜儒	修正式無保留意見
99年	中國財稅聯合會計師事務所	柯天賜、吳靜儒	修正式無保留意見
100年	中國財稅聯合會計師事務所	柯天賜、簡紹峰	修正式無保留意見

二、最近五年度財務分析

年度		最近五年度財務分析										當年度截至101年3月31日財務資料
分析項目		96年	96年合併報表內所有公司	97年	97年合併報表內所有公司	98年	98年合併報表內所有公司	99年	99年合併報表內所有公司	100年	100年合併報表內所有公司	
財務結構(%)	負債佔資產比率	37.22	37.25	27.47	27.44	37.28	37.26	43.28	43.26	45.31	45.29	44.58
	長期資金佔固定資產比率	334.45	334.45	332.95	332.95	350.56	350.56	329.02	329.02	333.17	333.17	331.63
償債能力	流動比率(%)	243.10	246.87	476.06	480.97	340.69	345.01	240.58	243.73	241.91	244.35	246.13
	速動比率(%)	75.63	79.80	227.39	233.28	136.41	140.70	87.10	90.22	100.84	103.22	99.23
	利息保障倍數(倍)	11.74	11.86	1.39	1.31	15.68	15.68	27.94	28.12	12.32	12.30	3.67
經營能力	應收款項週轉率（次）	12.09	12.22	14.36	14.42	8.09	8.12	9.83	9.83	10.41	10.41	9.57
	平均收現日數	30.00	30.00	25.41	25.31	45.11	44.95	37.13	37.13	35.06	35.06	38.14
	存貨週轉率（次）	4.77	4.81	5.04	5.08	3.16	3.17	4.11	4.11	4.76	4.76	4.57
	應付款項週轉率（次）	40.39	40.72	61.08	61.50	73.36	73.70	86.70	86.70	110.39	110.39	69.10
	平均銷貨日數	77.00	76.00	72.42	71.85	115.50	115.14	88.80	88.80	76.68	76.68	79.86
	固定資產週轉率（次）	11.72	11.84	11.67	11.72	6.38	6.41	9.51	9.51	11.51	11.51	10.98
	總資產週轉率（次）	2.35	2.37	2.93	2.94	1.37	1.37	1.87	1.87	2.26	2.27	2.20
獲利能力	資產報酬率（%）	9.08	9.08	1.04	1.04	2.71	2.71	5.49	5.49	4.29	4.30	0.32
	股東權益報酬率（%）	13.93	13.93	0.56	0.56	3.76	3.76	8.91	8.91	7.08	7.08	0.42
	佔實收資本比率%　營業利益	31.74	34.18	13.02	11.41	9.03	9.03	20.24	20.24	13.09	13.09	1.57
	佔實收資本比率%　稅前純益	32.58	32.96	0.95	0.75	8.67	8.67	18.62	18.74	15.54	15.51	0.87
	純益率（%）	3.30	3.27	0.14	0.14	1.69	1.69	2.61	2.61	1.70	1.70	0.43
	基本每股盈餘（元）	2.67	2.62	0.10	0.10	0.62	0.62	1.54	1.54	1.26	1.26	0.08
	稀釋每股盈餘（元）	2.62	2.62	0.10	0.10	0.62	0.62	1.54	1.54	1.26	1.26	0.08
現金流量	現金流量比率（%）	(10.52)	(8.40)	212.77	207.35	(67.35)	(67.33)	(25.56)	(25.32)	14.30	14.89	8.49
	現金流量允當比率（%）	(25.34)	(25.01)	7.18	6.39	(5.73)	(6.38)	(14.90)	(14.74)	6.04	6.52	22.73
	現金再投資比率（%）	(13.25)	(12.36)	27.89	27.05	(18.03)	(18.04)	(12.74)	(12.65)	1.07	1.31	3.34
槓桿度	營運槓桿度	1.38	1.35	2.13	2.29	2.51	2.52	1.86	1.86	2.49	2.49	3.89
	財務槓桿度	1.10	1.09	1.22	1.26	1.06	1.06	1.03	1.03	1.11	1.11	1.26

註：請說明最近二年度各項財務比率變動原因。(若增減變動未達20%者可免分析)

(一)、100 年度「獲利能力」、「利息保障倍數」較 99 年度減幅逾 20%，係因 100 年度營業毛利較 99 年度減少，且相對而言 100 年度純益率亦較 99 年度增幅逾 20%所致，此二年度之營業毛利變動分析說明如下:

單位：新台幣仟元

產品名稱	營業毛利前後期增減變動	差異原因			
		售價差異	成本差異	組合差異	數量差異
不銹鋼鋼管	34,030	62,410	(134,898)	(15,015)	121,533
不銹鋼板、捲	(46,997)	234,069	(504,159)	16,298	206,795
其他不銹鋼製品	(20,261)	(17,643)	(3,967)	(2,193)	3,542
合　　計	(33,228)	278,836	(643,024)	(910)	331,870

說明：1.上列營業毛利變動分析表中營業毛利前後期增減變動 33,228 仟元，係未含兩期之存貨盤(盈)虧減少數 5,620 仟元，存貨報廢增加數 1,565 仟元及下腳收入增加數 24,040 仟元與存貨跌價損失淨增加數 245,000 仟元。

2.100 年因原料價格上升導致採購之平均成本及產品之平均售價均較 99 年提高，故產生有利之售價差異及不利之成本差異，另因產能擴充及景氣回升產生有利之銷售數量差異。

(二)、100 年度「現金流量分析」較 99 年度增幅逾 20%，因 99 年度營業活動之淨現金流量為淨流出，分析兩年度增減比率不具比較意義，故不予分析變動情形。

(三)、100 年度「固定資產週轉率」及「總資產週轉率」較 99 年度增幅逾 20%，主係 100 年度銷貨淨額大幅增加所致。

(四)、100 年度「應付款項週轉率」較 99 年度增幅逾 20%，係 100 年度主要原料鎳價反彈，購料成本較 99 年度大幅增加，使銷貨成本大幅上升所致。

(五)、100 年度「營運槓桿度」較 99 年度增幅逾 20%，主要係由於 100 年度平均售價增幅低於單位成本增幅所致。

＊若有編製合併報表者，得一併揭露合併財務比率分析。

註: 1 未經會計師查核簽證之年度，應予註明。

註: 2 上市或股票已在證券商營業處所買賣之公司並應將截至年報刊印日之前一季止之當年度財務資料併入分析。

註: 3 年報本表末端，應列示如下之計算公式：

1.財務結構

(1)負債占資產比率＝負債總額／資產總額。

(2)長期資金占固定資產比率＝（股東權益淨額＋長期負債）／ 固定資產淨額。

2.償債能力

(1)流動比率＝流動資產／流動負債。

(2)速動比率＝（流動資產－存貨－預付費用）／流動負債。

(3)利息保障倍數＝所得稅及利息費用前純益／本期利息支出。

3.經營能力

(1)應收款項(包括應收帳款與因營業而產生之應收票據)週轉率＝ 銷貨淨額／各期平均應收款項(包括應收帳款與因營業而產生之應收票據)餘額。

(2)平均收現日數＝365／應收款項週轉率。

(3)存貨週轉率＝銷貨成本／平均存貨額。

(4)應付款項(包括應付帳款與因營業而產生之應付票據)週轉率＝ 銷貨成本／各期平均應付款項(包括應付帳款與因營業而產生之應付票據)餘額。

(5)平均銷貨日數＝365／存貨週轉率。

(6)固定資產週轉率＝銷貨淨額／固定資產淨額。

(7)總資產週轉率＝銷貨淨額／資產總額。

4.獲利能力

(1)資產報酬率＝〔稅後損益＋利息費用×（１－稅率)〕／ 平均資產總額。

(2)股東權益報酬率＝稅後損益／平均股東權益淨額。

(3)純益率＝稅後損益／銷貨淨額。

(4)每股盈餘＝（稅後淨利－特別股股利）／加權平均已發行股數。(註4)

5.現金流量

(1)現金流量比率＝營業活動淨現金流量／流動負債。

(2)淨現金流量允當比率＝最近五年度營業活動淨現金流量／最近五年度(資本支出＋存貨增加額＋現金股利)。

(3)現金再投資比率＝(營業活動淨現金流量－現金股利)／(固定資產毛額＋長期投資＋其他資產＋營運資金)。(註5)

6.槓桿度：

(1)營運槓桿度＝(營業收入淨額－變動營業成本及費用）／ 營業利益(註6)。

(2)財務槓桿度＝營業利益 ／（營業利益－利息費用)。

註4：上開每股盈餘之計算公式，在衡量時應特別注意下列事項：

(1)以加權平均普通股股數為準，而非以年底已發行股數為基礎。

(2)凡有現金增資或庫藏股交易者，應考慮其流通期間，計算加權平均股數。

(3)凡有盈餘轉增資或資本公積轉增資者，在計算以往年度及半年度之每股盈餘時，應按增資比例追溯調整，無庸考慮該增資之發行期間。

(4)若特別股為不可轉換之累積特別股，其當年度股利(不論是否發放)應自稅後淨利減除、或增加稅後淨損。特別股若為非累積性質，在有稅後淨利之情況，特別股股利應自稅後淨利減除；如為虧損，則不必調整。

註5：現金流量分析在衡量時應特別注意下列事項：

(1)營業活動淨現金流量係指現金流量表中營業活動淨現金流入數。

(2)資本支出係指每年資本投資之現金流出數。

(3)存貨增加數僅在期末餘額大於期初餘額時方予計入，若年底存貨減少，則以零計算。

(4)現金股利包括普通股及特別股之現金股利。

(5)固定資產毛額係指扣除累計折舊前之固定資產總額。

註6：發行人應將各項營業成本及營業費用依性質區分為固定及變動，如有涉及估計或主觀判斷，應注意其合理性並維持一致。

三、最近年度財務報告之監察人審查報告

監 察 人 審 查 報 告 書

董事會造送一〇〇年度財務報表及合併財務報表，業經中國財稅聯合會計師事務所查核竣事，認為足以允當表達本公司財務狀況、經營成果與現金流量情形。

連同營業報告書、盈餘分派議案，經本監察人等審查，認為尚無不合，爰依公司法第二一九條之規定提出報告。

此　　致

本公司一〇一年股東常會

監察人：謝天賞

陳太山

中　華　民　國　一〇一年　三　月　二　十　六　　日

四、最近年度財務報表

允強實業股份有限公司
會計師查核報告

允強實業股份有限公司公鑒：

允強實業股份有限公司民國一〇〇年及九十九年十二月三十一日之資產負債表，暨民國一〇〇年及九十九年一月一日至十二月三十一日之損益表、股東權益變動表及現金流量表，業經本會計師查核竣事。上開財務報表之編製係管理階層之責任，本會計師之責任則為根據查核結果對上開財務報表表示意見。

本會計師係依照「會計師查核簽證財務報表規則」暨「一般公認審計準則」規劃並執行查核工作，以合理確信財務報表有無重大不實表達。此項查核工作包括以抽查方式獲取財務報表所列金額及所揭露事項之查核證據、評估管理階層編製財務報表所採用之會計原則及所作之重大會計估計，暨評估財務報表整體之表達。本會計師相信此項查核工作可對所表示之意見提供合理之依據。

依本會計師之意見，第一段所述財務報表在所有重大方面係依照「證券發行人財務報告編製準則」、「商業會計法」、「商業會計處理準則」暨「一般公認會計原則」編製，足以允當表達允強實業股份有限公司民國一〇〇年及九十九年十二月三十一日之財務狀況，暨民國一〇〇年及九十九年一月一日至十二月三十一日之營業結果及現金流量。

如財務報表附註三所述，允強實業股份有限公司自民國一〇〇年一月一日起，採用新修訂之財務會計準則公報第三十四號「金融商品之會計處理準則」及第四十一號「營運部門資訊之揭露」。

允強實業股份有限公司已編製民國一〇〇年及九十九年度之合併財務報表，經本會計師查核竣事並出具修正式無保留意見查核報告在案，備供參考。

事務所名稱：中國財稅聯合會計師事務所

會　計　師：柯天賜　簡紹峰

核 准 文 號：前財政部證期會核准簽證文號
(78)台財證(一)第 2417 號函
金管證審字第 1000016517 號函

中　華　民　國　一　〇　一　年　三　月　十　六　日

元強資訊股份有限公司

資 產 負 債 表

中華民國一〇〇年及九十九年十二月三十一日

單位：新台幣仟元

代碼	資　　產	100年12月31日	%	99年12月31日	%
11XX	流動資產				
1100	現金及約當現金(註四)	$472,922	3.92	$266,485	2.29
1310	公平價值變動列入損益之金融資產-流動(註五)	6,183	0.05	10,274	0.09
1120	應收票據淨額(註六)	84,909	0.70	42,121	0.36
1140	應收帳款淨額(註七)	2,635,610	21.83	2,464,809	21.15
1160	其他應收款項	662,480	5.49	447,939	3.84
1200	存貨(註八)	5,352,743	44.33	5,358,049	46.00
1260	預付款項	17,551	0.15	256,492	2.20
1280	其他流動資產(註廿六)	2,299	0.02	68,072	0.58
1286	遞延所得稅資產－流動(註廿二)	30,083	0.25	12,145	0.10
11XX	小　　計	9,264,780	76.74	8,926,386	76.61
14XX	基金及投資				
1421	採權益法之長期股權投資(註九)	97,144	0.80	120,841	1.04
1480	以成本衡量之金融資產-非流動(註十)	187,444	1.56	187,444	1.61
14XX	小　　計	284,588	2.36	308,285	2.65
15XX	固定資產(註十一、廿六)				
1501	土　　地	1,087,269	9.01	1,087,269	9.33
1521	房屋及建築	564,836	4.68	524,822	4.50
1531	機器設備	1,495,998	12.38	1,324,683	11.37
1551	運輸設備	79,948	0.66	83,820	0.72
1561	辦公設備	31,393	0.26	29,203	0.25
1631	租賃改良	4,380	0.04	4,380	0.04
1681	其他設備	173,504	1.44	157,483	1.35
	成本合計	3,437,328	28.47	3,211,660	27.56
15X9	減：累計折舊	(1,097,056)	(9.09)	(957,847)	(8.22)
1671	未完工程	27,183	0.23	0	0.00
1672	預付設備款	12,059	0.10	41,639	0.36
15XX	固定資產淨額	2,379,514	19.71	2,295,452	19.70
17XX	無形資產				
1771	遞延退休金成本(註十八)	0	0.00	3,301	0.03
17XX	小　　計	0	0.00	3,301	0.03
18XX	其他資產(註七)				
1820	存出保證金	160	0.00	160	0.00
1830	遞延費用	35,758	0.30	29,469	0.25
1860	遞延所得稅資產－非流動(註廿三)	16,143	0.13	15,436	0.13
1888	其他資產－其他(註十二)	91,660	0.76	73,592	0.63
18XX	小　　計	143,721	1.19	118,657	1.01
1XXX	資產總計	$12,072,603	100.00	$11,652,081	100.00

代碼	負債及股東權益	100年12月31日	%	99年12月31日	%
21XX	流動負債				
2100	短期借款(註十三)	$2,864,509	23.72	$2,431,261	20.86
2110	應付短期票券(註十四)	99,875	0.83	99,978	0.86
2120	應付票據	722	0.01	753	0.01
2140	應付帳款	245,086	2.03	225,516	1.94
2160	應付所得稅(註廿二)	92,749	0.77	44,586	0.38
2170	應付費用	219,033	1.81	218,504	1.88
2180	公平價值變動列入損益之金融負債-流動(註十五	0	0.00	0	0.00
2210	其他應付款項	37,143	0.31	64,573	0.55
2260	預收款項	225,189	1.87	258,864	2.22
2270	一年內到期長期負債(註十七)	35,508	0.29	357,022	3.06
2280	其他流動負債	9,926	0.08	9,185	0.08
21XX	小　　計	3,829,740	31.72	3,710,242	31.84
24XX	長期負債				
2410	應付公司債(註十六)	0	0.00	0	0.00
2420	長期借款(註十七)	1,325,723	10.98	943,730	8.10
24XX	小　　計	1,325,723	10.98	943,730	8.10
25XX	各項準備				
2510	土地增值稅準備	890	0.01	890	0.01
28XX	其他負債				
2810	應計退休金負債(註十八)	125,199	1.04	115,736	0.99
2820	存入保證金	184,932	1.53	268,785	2.31
2881	遞延貸項－聯屬公司間利益(註九)	3,793	0.03	3,793	0.03
28XX	小　　計	313,924	2.60	388,314	3.33
2XXX	負債合計	5,470,277	45.31	5,043,176	43.28
3XXX	股東權益				
31XX	股　　本(註十九)				
3110	普通股股本	3,701,189	30.66	3,698,582	31.75
32XX	資本公積(註廿)				
3211	普通股股票溢價	1,473,499	12.21	1,473,499	12.65
3213	轉換公司債轉換溢價	369,899	3.06	357,231	3.07
3272	認股權	0	0.00	9,766	0.08
3281	轉換公司債應付利息補償金	5,239	0.04	5,239	0.04
33XX	保留盈餘(註廿一)				
3310	法定盈餘公積	514,270	4.26	457,197	3.92
3320	特別盈餘公積	22,004	0.18	29,513	0.25
3350	未提撥保留盈餘	546,394	4.53	576,096	4.95
34XX	股東權益其他調整項目				
3430	未認列為退休金成本之淨損失(註十八)	(30,608)	(0.25)	(22,004)	(0.19)
3450	金融商品之未實現損益(註九)	328	0.00	23,674	0.20
3460	未實現重估增值	112	0.00	112	0.00
3XXX	股東權益合計	6,602,326	54.69	6,608,905	56.72
1XXX	負債及股東權益總計	$12,072,603	100.00	$11,652,081	100.00

(請參閱財務報表附註)

董事長：張清課　　經理人：張金鈺　　會計主管：李味麗

允強實業股份有限公司

損益表

中華民國一〇〇年及九十九年一月一日至十二月三十一日

單位：新台幣仟元

代碼	項目	100年度	%	99年度	%
4000	營業收入				
4110	銷貨收入	$27,419,623	100.07	$21,863,163	100.07
4170	銷貨退回	(19,619)	(0.07)	(13,728)	(0.06)
4190	銷貨折讓	(629)	(0.00)	(1,477)	(0.01)
4000	營業收入淨額	27,399,375	100.00	21,847,958	100.00
5000	營業成本				
5110	銷貨成本(註八)	(26,056,898)	(95.10)	(20,255,347)	(92.71)
5000	營業成本合計	(26,056,898)	(95.10)	(20,255,347)	(92.71)
5910	營業毛利	1,342,477	4.90	1,592,611	7.29
6000	營業費用				
6100	推銷費用	(730,537)	(2.67)	(722,235)	(3.30)
6200	管理及總務費用	(127,163)	(0.46)	(121,642)	(0.56)
6000	營業費用合計	(857,700)	(3.13)	(843,877)	(3.86)
6900	營業淨利	484,777	1.77	748,734	3.43
7100	營業外收入及利益				
7110	利息收入	253	0.00	212	0.00
7121	採權益法認列之投資收益(註九)	0	0.00	5,389	0.02
7122	股利收入(註五)	214	0.00	0	0.00
7130	處分固定資產利益	6,298	0.02	0	0.00
7140	處分投資收益	351	0.00	331	0.00
7160	兌換利益	105,267	0.39	0	0.00
7310	金融資產評價利益	0	0.00	2,066	0.01
7480	什項收入	34,541	0.13	28,478	0.14
7100	營業外收入及利益合計	146,924	0.54	36,476	0.17
7500	營業外費用及損失				
7510	利息費用	(50,794)	(0.19)	(25,565)	(0.12)
7521	採權益法認列之投資損失	(351)	(0.00)	0	0.00
7530	處分固定資產損失	0	0.00	(1,478)	(0.01)
7560	兌換損失	0	0.00	(69,038)	(0.32)
7640	金融資產評價損失	(3,667)	(0.01)	0	0.00
7650	金融負債評價損失	(391)	(0.00)	0	0.00
7880	什項支出	(1,260)	(0.00)	(282)	(0.00)
7500	營業外費用及損失合計	(56,463)	(0.21)	(96,363)	(0.45)
7900	繼續營業部門稅前淨利	575,238	2.10	688,847	3.15
8110	所得稅費用(註廿二)	(107,376)	(0.39)	(118,115)	(0.54)
8900	繼續營業部門淨利	467,862	1.71	570,732	2.61
9600	本期淨利	$467,862	1.71	$570,732	2.61
9750	基本每股盈餘(註廿三)				
	本期稅前淨利	$1.56		$1.86	
	本期稅後淨利	$1.26		$1.54	
9850	稀釋每股盈餘(註廿三)				
	本期稅前淨利	$1.55		$1.85	
	本期稅後淨利	$1.26		$1.53	

(請參閱財務報表附註)

董事長：張清課　　經理人：張金鈺　　會計主管：李味麗

允強實業股份有限公司

股東權益變動表

中華民國一〇〇年及九十九年一月一日至十二月三十一日

單位：新台幣仟元

摘要	股本：股本	股本：預收股本	資本公積	保留盈餘：法定盈餘公積	保留盈餘：特別盈餘公積	保留盈餘：未提撥保留盈餘	股東權益其他調整項目：未認列為退休金成本之淨損失	股東權益其他調整項目：金融商品之未實現損益	股東權益其他調整項目：未實現重估增值	合計
民國99年1月1日餘額	$3,692,317	$2,661	$1,841,475	$434,191	$6,900	$236,983	($29,513)	$11,706	$112	$6,196,832
98年度盈餘指撥及分配										
法定盈餘公積				23,006		(23,006)				0
特別盈餘公積					22,613	(22,613)				0
股東現金股利						(186,000)				(186,000)
可轉換公司債轉換為普通股及資本公積	6,265	(2,661)	5,733							9,337
認股權			(1,473)							(1,473)
99年度淨利						570,732				570,732
未認列為退休金成本之淨損失							7,509			7,509
備供出售金融資產未實現損益								11,968		11,968
民國99年12月31日餘額	3,698,582	0	1,845,735	457,197	29,513	576,096	(22,004)	23,674	112	6,608,905
特別盈餘公積迴轉					(7,509)	7,509				0
99年度盈餘指撥及分配										
法定盈餘公積				57,073		(57,073)				0
特別盈餘公積										0
股東現金股利						(448,000)				(448,000)
可轉換公司債轉換為普通股及資本公積	2,607	0	2,902							5,509
認股權										0
100年度淨利						467,862				467,862
未認列為退休金成本之淨損失							(8,604)			(8,604)
備供出售金融資產未實現損益								(23,346)		(23,346)
民國100年12月31日餘額	$3,701,189	$0	$1,848,637	$514,270	$22,004	$546,394	($30,608)	$328	$112	$6,602,326

（請參閱財務報表附註）

董事長：張清課　　經理人：張金鈺　　會計主管：李味麗

允強實業股份有限公司

現　金　流　量　表

中華民國一〇〇年及九十九年一月一日至十二月三十一日

單位：新台幣仟元

項　　目	100年度	99年度
營業活動之現金流量：		
本期淨利	$467,862	$570,732
調整項目：		
金融資產評價(利益)損失	3,667	(2,066)
金融負債評價(利益)損失	391	0
存貨跌價及呆滯損失(回升利益)	146,200	(98,800)
採權益法認列投資(利益)損失	351	(5,389)
折舊費用	168,027	141,311
各項攤提	9,684	7,938
固定資產轉費用	0	36
處分固定資產(利益)損失	(6,298)	1,478
轉換公司債折價攤銷	1,628	2,030
資產及負債科目之變動		
應收票據(增加)減少	(42,788)	(29,121)
應收帳款(增加)減少	(170,801)	(577,594)
其他應收款項(增加)減少	(214,541)	(41,034)
存貨(增加)減少	(140,894)	(958,406)
預付款項(增加)減少	238,941	(248,318)
其他流動資產(增加)減少	65,773	6,966
應付票據增加(減少)	(31)	621
應付帳款增加(減少)	19,570	(15,303)
應付所得稅增加(減少)	48,163	44,586
應付費用增加(減少)	529	65,468
其他應付款項增加(減少)	0	57,319
預收款項增加(減少)	(33,675)	256,445
其他流動負債增加(減少)	741	(205,065)
應計退休金負債增加(減少)	4,160	5,222
遞延所得稅資產(增加)減少	(18,645)	71,794
營業活動之淨現金流入(出)	548,014	(949,150)
投資活動之現金流量：		
以成本衡量之金融資產-非流動增加	0	(94,836)
購買固定資產	(277,573)	(321,250)
出售固定資產價款	11,965	6,271
遞延費用增加	(23,586)	(16,443)
存出保證金(增加)減少	0	(17)
購買其他資產-其他	(18,068)	(5,800)
投資活動之淨現金流入(出)	(307,262)	(432,075)
融資活動之現金流量：		
短期借款增加(減少)	433,248	958,579
應付短期票券增加(減少)	(103)	99,978
支付轉換公司到期還本	(50,100)	0
長期借款增加	1,000,000	0
長期借款到期還本	(885,507)	(35,509)
存入保證金增加(減少)	(83,853)	143,994
發放現金股利	(448,000)	(186,000)
融資活動之淨現金流入(出)	(34,315)	981,042
本期現金及約當現金增加(減少)數	206,437	(400,183)
期初現金及約當現金餘額	266,485	666,668
期末現金及約當現金餘額	$472,922	$266,485
現金流量資訊之補充揭露：		
本期支付利息(不含資本化利息)	$50,354	$25,328
本期支付所得稅	$77,857	$1,736
不影響現金流量之融資活動：		
一年內到期之長期負債	$35,508	$357,022
可轉換公司債轉換為普通股及資本公積	$5,509	$9,337

（請參閱財務報表附註）

董事長：張清課　　經理人：張金鈺　　會計主管：李味麗

允強實業股份有限公司
財務報表附註
民國一ＯＯ年及九十九年十二月三十一日
（除附註特別註明外，係以新台幣仟元為單位）

一、公司沿革

1. 允強實業股份有限公司(以下簡稱本公司)於民國62年1月31日依公司法設立，主要營業項目如下：
   (1)鋼材二次加工業
   (2)熱處理業
   (3)表面處理業
   (4)配管工程業
   (5)五金批發業
   (6)國際貿易業
   (7)除許可業務外，得經營法令非禁止或限制之業務
2. 截至民國100年及99年12月31日，本公司員工人數分別為757人及653人。

二、重要會計政策之彙總說明

本財務報表係依照「證券發行人財務報告編製準則」、「商業會計法」、「商業會計處理準則」及「一般公認會計原則」編製。重要會計政策彙總說明如下：

(一)資產與負債區分流動與非流動之標準

1. 資產符合下列條件之一者，列為流動資產；資產不屬於流動資產者為非流動資產：
   (1)因營業所產生之資產， 預期將於正常營業週期中變現、消耗或意圖出售者。
   (2)主要為交易目的而持有者。
   (3)預期於資產負債表日後十二個月內將變現者。
   (4)現金或約當現金， 但於資產負債表日後逾十二個月用以交換、清償負債或受有其他限制者除外。
2. 負債符合下列條件之一者，列為流動負債；負債不屬於流動負債者為非流動負債：
   (1)因營業而發生之債務，預期將於正常營業週期中清償者。
   (2)主要為交易目的而發生者。
   (3)須於資產負債表日後十二個月內清償者。
   (4)不能無條件延期至資產負債表日後逾十二個月清償之負債。

(二)外幣交易

1. 本公司之會計記錄係以新台幣為記帳單位，外幣交易事項係按交易發生時之即期匯率作為入帳基準，其與實際收付時之兌換差異，列為當期損益。
2. 期末就外幣貨幣性資產負債餘額，按資產負債表日之即期匯率評價調整，因調整而產生之兌換差額列為當年度損益。
3. 期末就外幣非貨幣性資產負債餘額，屬依公平價值衡量且變動列入損益者，按資產負債表日之即期匯率評價調整，因調整而產生之兌換差額列為當年度損益；屬依公平價值衡量且變動列入股東權益調整項目者，按資產負債表日之即期匯率評價調整，因調整而產生之兌換差額，列為股東權益調整項目；屬非依公平價值衡量者，則按交易日之歷史匯率衡量。
4. 本公司投資國外營運機構採權益法為評價基礎者，因外幣財務報表換算為本國貨幣財務報表所產生之換算差額，列為股東權益項下之累積換算調整數，俟國外營運機構出售或清算時併入損益計算。

(三)約當現金

係指隨時可轉換成定額現金且即將到期且利率變動對其價值之影響甚少之短期且具高度流動性之投資。

(四)金融資產及金融負債

本公司依財務會計準則公報第三十四號「金融商品之會計處理準則」及證券發行人財務報告編製準則之規定將金融資產分類為公平價值變動列入損益之金融資產、持有至到期日之投資、避險之衍生性金融資產、無活絡市場之債券投資及備供出售之金融資產等類。金融資產於原始認列時以公平價值衡量，但非以公平價值衡量且公平價值變動認列為損益之金融資產，並加計取得或發行之交易成本。金融負債分為公平價值變動列入損益之金融負債、避險之衍生性金融負債及以成本衡量之金融負債。

本公司依慣例交易購買或出售之金融資產，採交易日會計處理。

1. 公平價值變動列入損益之金融資產/負債

公平價值變動列入損益之金融資產/負債，於續後評價時，概以公平價值衡量且公平價值變動認列於損益表。上市櫃股票係以資產負債表日公開市場之收盤價為公平價值。開放型基金係以資產負債表日該基金淨資產價值為公平價值。

本公司指定公平價值變動列入損益之金融資產與負債者，係符合下列條件之一：

(1)係為混合商品。

(2)該指定可消除或重大減少會計衡量或認列之不一致。

(3)係依本公司明訂之風險管理或投資策略共同管理， 並以公平價值基礎評價績效目的所作之指定。

2. 以成本衡量之金融資產

係指無法可靠衡量公平價值之權益商品投資，以原始認列之成本衡量。若有減損之客觀證據，則認列減損損失，此減損金額不得迴轉。

3. 備供出售之金融資產

備供出售金融資產係以公平價值評價，且其價值變動列為股東權益調整項目，累積之利益或損失於金融資產除列時，列入當期損益。上市櫃股票係以資產負債表日公開市場之收盤價為公平價值。

若有減損之客觀證據，則認列減損損失。若後續期間減損金額減少，屬權益商品之減損減少金額，認列為股東權益調整項目；屬債務商品之減損減少金額，若明顯與認列減損後發生之事件有關，則予以迴轉並認列為當期損益。

4. 避險之衍生性金融負債

避險之衍生性金融負債係指依避險會計指定且為有效避險工具之衍生性金融負債。避險之衍生性金融負債係以公平價值衡量。

5. 複合式金融商品

本公司就複合式金融商品其組成要素分別認列。此等商品包含二項組成要素：(1)金融負債(2)權益商品，原始認列時，權益商品之金額等於該複合商品之公平價值減除經單獨衡量之負債組成要素之公平價值。金融負債之續後衡量以公平價值評價，其變動認列於損益表中。權益商品係合約以收取或交付固定數量之本身權益商品方式交割，以交換固定數額之現金或其它金融資產者應分類為權益。任何收取之對價應列為業主權益之加項；任何支付之對價應列為業主權益之減項。企業不得於財務報表上認列本身發行權益商品之公平價值之變動。

(五)應收票據及帳款、其他應收款

1. 應收票據及帳款係因出售商品或勞務而發生之債權，其他應收款係不屬於應收票據及帳款之其他應收款項。應收票據及帳款、其他應收款原始認列時以公平價值衡量，續後以有效利率法之攤銷後成本減除減損後之金額衡量。

2. 本公司於資產負債表日評估是否存在客觀證據，顯示重大個別金融資產發生減損，以及非屬重大之個別金融資產單獨或共同發生減損。若有減損之客觀證據，則認列減損損失。減損金額為金融資產之帳面價值與其估計未來現金流量採原始有效利率折現之現值間之差額。若後續期間減損金額減少，而該減少明顯與認列減損後發生之事件有關，則迴轉先前認列之金融資產減損金額，該迴轉不應使金融資產帳面金額大於未認列減損情況下之攤銷後成本，迴轉之金額認列於當期損益。

(六)存　　貨

存貨採永續盤存制，成本結轉按加權平均法計算，固定製造費用按生產設備之正常產能分攤，因各期中期間產量波動所產生之成本差異，於編製期中財務報表時予以遞延。期末存貨採成本與淨變現價值孰低衡量，比較成本與淨變現價值孰低時，採逐項比較法。淨變現價值係指在正常情況下之估計售價減除至完工尚需投入之成本及推銷費用後之餘額。

(七)採權益法之長期股權投資

1. 持有被投資公司股權比率達 20%以上或具有重大影響力者，採權益法評價；持有被投資公司股權比率超過 50%或具有控制能力者構成母子關係者，採權益法評價並依「證券發行人財務報告編製準則」之規定是否編製期中合併報表。
2. 本公司自編製民國 95 年 1 月 1 日財務報表起，依新修訂財務會計準則公報第五號「採權益法之長期股權投資會計處理準則」之規定，投資成本與股權淨值間之差額，比照財務會計準則公報第二十五號「企業合併-購買法之會計處理」予以分析處理，如係折舊、折耗或攤銷性之資產所產生者，自取得年度起依估計剩餘經濟年限分年攤銷；如屬投資成本超過可辨認淨資產公平價值，應將超過部分列為商譽。商譽不予攤銷，但每年定期進行減損測試，且發生特定事項或環境改變顯示商譽可能發生減損時，亦進行減損測試；若可辨認淨資產公平價值超過投資成本，則其差額就各非流動資產分別將其公平價值等比例減少之，若減少至零仍有差額時，列為非常損益。
3. 被投資公司增減股數時，若未按持股比例認購，致使投資比例發生變動，並因而使投資之股權淨值發生增減時，其增減數應調整「資本公積」及「長期投資」；前項調整如應借記「資本公積」，而帳上由長期投資所產生之資本公積餘額不足時，其差額借記「保留盈餘」。
4. 本公司與採權益法被投資公司間所產生之損益於當期未實現者，按持股比例予以消除；交易損益如屬折舊性資產所產生者，依其效益年限分年認列。

(八)固定資產

1. 固定資產係以取得或建造成本為入帳基礎，並得依法辦理重估價。為購建土地、廠房及設備並正在進行使該資產達到可使用狀態前所發生之借款利息予以資本化。
2. 凡效益及於以後各期之重大改良或大修支出列為資本支出，經常性維護或修理支出則列為當期費用。固定資產出售或報廢時，其相關成本（含重估增值）及累計折舊均自帳上減除。處分固定資產之利益或損失，依其性質列為當期之營業外利益或損失。
3. 固定資產按估計經濟耐用年限，按平均法計提折舊。主要固定資產之耐用年數：建築物 3 至 35 年，機器設備 3 至 15 年，運輸設備 5 年，餘為 3 至 10 年。

4. 固定資產發生閒置或已無使用價值時，按其淨公平價值或帳面價值較低者，轉列其他資產，差額列為當期損失，當期提列之折舊費用列為營業外支出。

(九)遞延費用

以取得成本為入帳基礎，並按其估計效益年數分 3 至 5 年平均攤提。

(十)非金融資產減損

本公司於資產負債表日針對有減損跡象之資產，估計其可回收金額，當可回收金額低於其帳面價值時，則認列減損損失。可回收金額係指一項資產之淨公平價值或其使用價值，兩者較高者。當以前年度認列資產減損之情況不再存在時，則在以前年度提列損失金額之範圍內予以迴轉。

(十一)轉換公司債

1. 民國 95 年 1 月 1 日後發行之可轉換公司債，於原始認列時將發行價格依發行條件區分為金融資產、金融負債或股東權益(資本公積－認股權)，其處理如下：
   (1)應付公司債之溢折價為應付公司債之評價科目，列為應付公司債之加項或減項，於債券流通期間採利息法攤銷，作為利息費用之調整項目。
   (2)嵌入應付公司債之賣回權與買回權，淨額帳列「公平價值變動列入損益之金融資產或負債」；續後於資產負債表日，按當時之公平價值評價，差額認列「金融資產或負債之評價損益」。於約定賣回期間屆滿日，若可換得普通股之市價高於約定賣回價格，則將賣回權之公平價值一次轉列資本公積；若可換得普通股之市價不高於約定賣回價格，則將賣回權之公平價值認列為當期利益。
   (3)嵌入應付公司債之轉換權及重設權，符合權益定義者，帳列「資本公積－認股權」。於轉換價格重設時，將重設後必須增加發行之普通股公平價值，認列為當期損失。當持有人要求轉換時，就帳列負債組成要素於轉換當時依當日之帳面價值予以評價認列當期損益，再以前述依負債組成要素帳面價值加計認股權之帳面價值作為換出普通股之發行成本。
   (4)發行可轉換公司債之發行成本，按原始認列金額比例分攤至各負債及權益組成要素。
2. 當公司債持有人得於未來一年內執行賣回權，則該應付公司債應轉列流動負債；若賣回權行使期間結束後，未被行使賣回權部分之應付公司債，則予以轉回非流動負債。

(十二)退休金

1. 退休金之會計處理係依財務會計準則公報第 18 號「退休金會計處理準則」規定，屬確定給付退休辦法者，係依據精算結果認列淨退休金成本，淨退休金成本包括當期服務成本、利息成本、基金資產之預期報酬及未認列過渡性淨給付義務與退休金損益之攤銷數。退休金辦法屬確定提撥退休辦法者，則依權責發生基礎將應提撥之退休基金數額認列為當期之退休金成本。
2. 本公司於編製年度財務報告時，有關退休金之會計處理，係按上期期末最低退休金負債金額調整續後淨退休金成本及提撥退休基金之數額。另本公司自八十五年度起依財務會計準則公報第十八號「退休金會計處理準則」之規定，採精算師設算資料認列應計退休金負債或揭露相關資訊，淨退休金成本則自八十六年度起始予認列。

(十三)所得稅

1. 本公司依財務會計準則公報第二十二號「所得稅之會計處理準則」之規定作跨期間與同期間之所得稅分攤，將應課稅暫時性差異所產生之所得稅影響數認列為遞延所得稅負債，與將可減除暫時性差異、虧損扣抵及所得稅抵減所產生之所得稅影響數認列為遞延所得稅資產，再評估其遞延所得稅資產之可實現性，認列其備抵評價金額。遞延所得稅資產或負債依其相關資產或負債之分類劃分為流動或非流動項目，無相關之資產負債者，依預期回轉期間之長短期劃分為流動或非流動項目。當稅法修正時，於公布日之年度按新規定將遞延所得稅負債或資產重新計算，因而產生之遞延所得負債或資產之變動影響數，列入當期繼續營業部門之所得稅費用(利益)。
2. 本公司所得稅抵減之會計處理依財務會計準則公報第十二號「所得稅抵減之會計處理準則」之規定處理，因購置設備或技術、研究發展、人才培訓及股權投資等所產生之所得稅抵減採當期認列法處理。
3. 本公司未分配盈餘加徵百分之十營利事業所得稅部分，於股東會決議分配盈餘之日列為當期費用。

(十四)員工分紅及董監酬勞

自民國 97 年 1 月 1 日起，本公司員工分紅及董監酬勞成本，依民國 96 年 3 月 16 日財團法人中華民國會計研究發展基金會(96)基秘字第 052 號函「員工分紅及董監酬勞會計處理」之規定，於具法律義務或推定義務且金額可合理估計時，認列為費用及負債。嗣後股東會決議實際配發金額與估列金額有差異時，則列為次年度之損益。另依民國 97 年 3 月 31 日財團法人中華民國會計研究發展基金會(97)基秘字第 127 號函「上市上櫃公司員工分紅股數計算基準」，本公司以財務報告年度之次年度股東會決議日前一日之每股公平價值(收盤價)，並考慮除權除息影響後之金額，計算員工股票紅利之股數。

(十五)收入認列

本公司係於貨物之所有權及顯著風險移轉予客戶時認列銷貨收入，因其獲利過程大部分已完成，且已實現或可實現。

(十六)會計估計

本公司於編製財務報表時，業已依照一般公認會計準則之規定，對財務報表所列金額及或有事項，作必要之衡量、評估與揭露，其中包括若干假設及估計之採用，惟該等假設及估計與實際結果可能存有差異。

(十七)營運部門

本公司營運部門資訊與提供給營運決策者之內部管理報告採一致之方式報導。營運決策者負責分配資源予營運部門並評估其績效，經辨識本公司之營運決策者為總經理。

三、會計原則變動之理由及其影響

(一)應收票據及帳款、其他應收款

本公司自民國 100 年 1 月 1 日起，採用新修訂之財務會計準則公報第三十四號「金融商品之會計處理準則」，就應收票據及帳款、其他應收款等各項債權，於有減損之客觀證據時認列減損(呆帳)損失，此項會計原則變動並不影響民國 100 年及 99 年度之淨利及每股盈餘。

(二)營運部門

本公司自民國 100 年 1 月 1 日起，採用新發布之財務會計準則公報第四十一號「營運部門資訊之揭露」，以取代原財務會計準則公報第二十號「部門別財務資訊之揭露」，本公司於首次適用時，並依公報規定重編前一年度之部門資訊。此項會計原則變動並不影響民國 100 年及 99 年度之淨利及每股盈餘。

四、現金及約當現金

	100 年 12 月 31 日	99 年 12 月 31 日
庫存現金	$519	$648
零用金	230	230
銀行存款	472,173	265,607
合　　計	$472,922	$266,485

五、公平價值變動列入損益之金融資產-流動

	100 年 12 月 31 日	99 年 12 月 31 日
交易目的金融資產		
上市(櫃)股票	$15,250	$15,250
轉換公司債贖回權	0	4,220
合計	15,250	19,470
加(減)：交易目的金融資產評價調整	(9,067)	(9,196)
淨額	$6,183	$10,274

本公司於民國100年及99年分別認列投資收益214仟元及0元。

六、應收票據淨額

	100 年 12 月 31 日	99 年 12 月 31 日
應收票據	$85,120	$42,332
減：備抵呆帳	(211)	(211)
淨　　額	$84,909	$42,121

七、應收帳款淨額

	100 年 12 月 31 日	99 年 12 月 31 日
應收帳款	$2,651,193	$2,480,392
減：備抵呆帳	(15,583)	(15,583)
淨　　額	$2,635,610	$2,464,809

1. 本公司與銀行間簽訂應收帳款讓售合約，本公司依合約規定不須承擔應收帳款無法收回之風險，本公司業已除列讓售之應收帳款。截至民國 100 年 12 月 31 日止，尚未到期之讓售應收帳款相關資訊如下：

讓售對象	手續費利率	讓售應收帳款金額	已預支金額	保留款金額（註）
富邦銀行	0.5%~1.25%	USD 9,203 仟元	USD 0 仟元	USD 9,203 仟元
富邦銀行	0.6%~0.90%	EUR 2,079 仟元	EUR 564 仟元	EUR 1,515 仟元

註：應收保留款帳列其他應收款項。

2. 催收款項(帳列其他資產)：

	100 年 12 月 31 日	99 年 12 月 31 日
催收款項	$172	$1,121
減：備抵呆帳	(172)	(1,121)
淨　　額	$0	$0

民國 100 年及 99 年催收款項中已確定無法收回並實際沖銷帳款分別為 929 仟元及 0 元。

八、存　　貨

	100 年 12 月 31 日	99 年 12 月 31 日
商品	$149,943	$162,912
製成品	2,622,525	2,378,084
在製品	51,270	119,972
半成品	373,771	317,075
原料	2,250,515	2,342,968
物料	47,586	39,823
副產品	44,433	38,315
合　　計	5,540,043	5,399,149
減：備抵跌價損失	(187,300)	(41,100)
淨　　額	$5,352,743	$5,358,049

民國 100 年及 99 年度營業成本中與存貨相關之項目列示如下：

	100 年度	99 年度
已出售存貨成本	$26,072,560	$20,487,914
存貨盤虧(盈)	2,110	7,730
存貨報廢	7,137	5,572
下腳收入	(171,109)	(147,069)
存貨跌價損失(回升利益)	146,200	(98,800)
合　　計	$26,056,898	$20,255,347

九、採權益法之長期股權投資

被投資公司	持股比例	100 年 12 月 31 日	99 年 12 月 31 日
吉茂投資(股)公司	100.00%	$97,144	$120,847

1. 本公司對吉茂投資(股)公司之投資係按權益法評價，民國 100 年及 99 年 12 月 31 日業已取具被投資公司同期間經會計師查核簽證之財務報表，分別認列投資收益(損失)(351)仟元及 5,389 仟元與金融商品之未實現(損)益(23,346)仟元及 11,968 仟元，並已編入本公司合併報表。
2. 本公司民國 100 年及 99 年 12 月 31 日止，因對聯屬公司出售有價證券而尚未實現聯屬公司間利益均為 3,793 仟元，帳列其他負債。

十、以成本衡量之金融資產－非流動

資　產　種　類	100 年 12 月 31 日	99 年 12 月 31 日
未上市(櫃)公司股票	$187,444	$187,444
累計減損－以成本衡量之金融資產	0	0
淨額	$187,444	$187,444

十一、固定資產

資產名稱	100年12月31日 原始成本	累計折舊	帳面價值
土　地	$1,087,269	$0	$1,087,269
房屋及建築	564,836	156,169	408,667
機器設備	1,495,998	791,473	704,525
運輸設備	79,948	26,933	53,015
辦公設備	31,393	12,940	18,453
租賃改良	4,380	515	3,865
其他設備	173,504	109,026	64,478
未完工程	27,183	0	27,183
預付設備款	12,059	0	12,059
合　計	$3,476,570	$1,097,056	$2,379,514

資產名稱	99年12月31日 原始成本	累計折舊	帳面價值
土　地	$1,087,269	$0	$1,087,269
房屋及建築	524,822	130,804	394,018
機器設備	1,324,683	684,409	640,274
運輸設備	83,820	33,625	50,195
辦公設備	29,203	9,866	19,337
租賃改良	4,380	172	4,208
其他設備	157,483	98,971	58,512
預付設備款	41,639	0	41,639
合　計	$3,253,299	$957,847	$2,295,452

1. 截至民國100年及99年12月31日止，固定資產投保金額分別為473,382仟元及478,804仟元。
2. 民國100年及99年度，固定資產利息資本化金額分別為730仟元及1,839仟元。
3. 上述固定資產提供質押擔保情形詳質押資產之說明。

十二、其他資產－其他

	100 年 12 月 31 日	99 年 12 月 31 日
其他資產－土地	$59,407	$41,339
其他資產－藝術品	32,253	32,253
合　　計	$91,660	$73,592

上述土地係座落於彰化縣溪州鄉舊眉段 73 地號之土地(面積 9,621 平方公尺)、75-1 及 75-2 地號之土地（面積 2,044 平方公尺）與 74-6 地號之土地（面積 1,606 平方公尺）以及埔心鄉新館段 115 地號之土地(面積 171 平方公尺)、115-1 及 115-2(面積 3,218 平方公尺)與 116 地號之土地(面積 120 平方公尺)屬農牧用地之地目作為停車場及成品儲放、運輸裝卸區等，依法暫不能辦理過戶取得所有權登記，故全部以總經理張金鈺個人名義登記，並以該八筆土地設定抵押權予本公司共計 95,000 仟元。

十三、短期借款

借款性質	擔　保　品	100 年 12 月 31 日	99 年 12 月 31 日
外銷借款	無	$824,710	$922,231
購料借款	無	2,039,799	1,509,030
合　　計		$2,864,509	$2,431,261
利率區間		0.2257%～2.73%	0.45520%～2.59%

十四、應付短期票券

	擔　保　品	100 年 12 月 31 日	99 年 12 月 31 日
應付商業本票	無	$100,000	$100,000
減：未攤銷折價金額		(125)	(22)
淨　　額		$99,875	$99,978
利率區間		1.038%～1.158%	0.688%～0.710%

十五、公平價值變動列入損益之金融負債-流動

	100 年 12 月 31 日	99 年 12 月 31 日
交易目的之金融負債		
公司債重設權價值	$0	$1,680
公司債投資人賣回權價值	0	2,205
合計	0	3,885
減：交易目的金融負債評價調整	(0)	(3,885)
合　　計	$0	$0

十六、應付公司債

債　券　名　稱	100 年 12 月 31 日	99 年 12 月 31 日
國內第二次無擔保轉換公司債	$300,000	$300,000
減：轉換為普通股及資本公積	(249,700)	(244,100)
減：債權人行使賣回權	(200)	(200)
減：應付公司債折價	(0)	(1,686)
減：應付公司債到期清償	(50,100)	0
淨　額	0	54,014
減：一年內到期之應付公司債	(0)	(54,014)
一年以後到期部份	$0	$0

本公司於民國 95 年 10 月 27 日發行國內第二次無擔保轉換公司債，主要發行條款如下：

1. 發行總額：300,000,000 元，票面利率 0%。每張面額新台幣壹拾萬元壹種，依票面金額十足發行。
2. 發行期間：發行期間 5 年，自民國 95 年 10 月 27 日開始發行至民國 100 年 10 月 26 日到期。
3. 償還方法：除提前贖回、買回及轉換外，到期時以現金一次還本。
4. 本公司贖回辦法：

   本公司得向債權人在下列情況下將債券贖回：

   (1)本轉換債發行滿一年之翌日起至到期日前四十日止，若本公司普通股之收盤價格連續三十個營業日超過當時轉換價格達百分之五十者，本公司得於其後三十個營業日內，通知債券持有人及函知櫃買中心，以本條款(3)所列之贖回殖利率計算收回價格，以現金收回其全部債券。

   (2)本轉換債發行滿一年之翌日起至到期日前四十日止，若本轉換債流通在外餘額低於原發行總額之 10%者，本公司得於其後任何時間，通知債券持有人及函知櫃買中心，以本條款(3)所列之贖回殖利率計算收回價格，以現金收回本轉換債。

   (3)贖回殖利率：

   a. 發行滿一年之翌日起至發行滿四年之日（含）止，贖回價格訂為本債券面額加計按年利 1%年收益率之利息補償金（自本債券發行日起，計算至贖回基準日止）。

   b. 發行滿三年翌日起至本轉換公司債到期日前四十日止，以債券面額贖回本轉換公司債。
5. 債權持有人之賣回權：

   債券持有人得於發行滿三年及滿四年之前三十日要求本公司分別以債券面額之 103.03%及 104.06%，將其持有之本轉換債以現金贖回。
6. 轉換辦法：

   (1)債權人得自債券發行之日起滿一個月後至到期日前十日止，依轉換辦法請求轉換為本公司普通股股票。

   (2)轉換價格：發行時之轉換價格訂為每股新台幣 41.6 元。

   民國 96 年 8 月 14 日將轉換價格調整為每股新台幣 32.5 元。

   民國 97 年 9 月 8 日將轉換價格調整為每股新台幣 25.2 元。

   民國 98 年 9 月 18 日將轉換價格調整為每股新台幣 23.3 元。

   民國 99 年 7 月 24 日將轉換價格調整為每股新台幣 22.7 元。

   民國 100 年 8 月 1 日將轉換價格調整為每股新台幣 21.4 元。

(3)轉換價格之調整：

本轉換債發行後，除本公司所發行或私募具有普通股轉換權或認股權之各種有價證券而換發普通股股份者外，遇有本公司已發行之普通股股份增加(包含但不限於募集發行或私募方式辦理現金增資、盈餘轉增資、資本公積轉增資、員工紅利轉增資、公司合併或受讓他公司股份發行新股、股票分割及現金增資參與發行海外存託憑證等)，轉換價格將依公式調整(係向下調整，向上則不予調整)。轉換價格除依前述之反稀釋條款調整外，另分別以發行期間中每年之無償配股或配息基準日為基準日(以日期孰前者為主，若當年度未辦理無償配股或配息，則以 9 月 30 日為基準日)。按轉換價格之訂定模式向下重新訂定轉換價格(向上則不調整)，惟不得低於發行時轉換價格（可因公司普通股總額發生變動而調整）之 80%。

7. 本公司國內第二次可轉換無擔保公司債於發行時依據財務會計準則公報第三十六號規定，將該轉換權與負債分離，帳列「資本公積-認股權」計 52,599 仟元。另所嵌入之贖回權、賣回權與價格重設權，依據財務會計準則公報第三十四號之規定，因其與主契約債務商品之經濟特性及風險非緊密關聯，故予以分離處理，並以其淨值帳列「公平價值變動列入損益之金融資產或負債-流動」。

十七、長期借款

借款性質	擔　保　品	100 年 12 月 31 日	99 年 12 月 31 日
擔保借款			
臺灣銀行	土地	$232,000	$255,200
臺灣銀行	建物	129,231	141,538
兆豐銀行	土地及建物	500,000	500,000
華南銀行	土地及建物	380,000	130,000
信用借款			
華南銀行	無	120,000	220,000
合　計		1,361,231	1,246,738
減：一年內到期之長期借款		(35,508)	(303,008)
一年以後到期部份		$1,325,723	$943,730
利率區間		1.3319%～1.5539%	1.1945%～1.3319%

本公司為長期借款所提供之擔保品除附註廿六所述者外，尚開立保證票據 500,000 仟元。

十八、員工退休金

1. 本公司依據「勞動基準法」之規定，訂有確定給付之退休辦法，適用於民國 94 年 7 月 1 日實施「勞工退休金條例」前所有正式員工之服務年資，以及於實施「勞工退休金條例」後選擇繼續適用勞動基準法員工之後續服務年資。員工符合退休條件者，退休金之支付係根據服務年資及退休前 6 個月之平均薪資計算，15 年以內(含)之服務年資每滿一年給予兩個基數，超過 15 年之服務年資每滿一年給予一個基數，惟累積最高以 45 個基數為限。本公司按月就薪資總額 5%提撥退休準備金，以勞工退休準備金監督委員會之名義專戶儲存於臺灣銀行。本公司依據財務會計準則公報第十八號處理退休金，並就精算師評估報告中有關員工退休金資訊揭露如下：

(1)淨退休金成本組成項目

	100 年度	99 年度
服務成本	$1,440	$1,953
利息成本	3,644	3,711
退休基金資產預期報酬	(214)	(131)
過渡性淨給付義務攤銷數	3,301	3,301
退休金損(益)攤銷數	2,203	2,660
淨退休金成本	$10,374	$11,494

(2)退休金提撥狀況與帳載應計退休金負債調節

	100 年 12 月 31 日	99 年 12 月 31 日
給付義務：		
既得給付義務	$40,704	$30,358
非既得給付義務	98,263	95,679
累積給付義務	138,967	126,037
未來薪資增加之影響數	40,055	38,505
預計給付義務	179,022	164,542
退休基金資產公平價值	(13,237)	(9,763)
提撥狀況	165,785	154,779
未認列過渡性淨給付義務	(0)	(3,301)
未認列退休金(損)益	(70,663)	(60,508)
補列之應計退休金負債	30,608	25,305
應計退休金負債	125,730	116,275
帳列應付費用	(531)	(539)
帳列應計退休金負債	$125,199	$115,736

(3)主要精算假設

	100 年 12 月 31 日	99 年 12 月 31 日
折現率	2.00%	2.25%
未來薪資水準增加率	2.00%	2.00%
退休基金資產預期報酬率	2.00%	2.00%

2. 自民國 94 年 7 月 1 日起，本公司依據「勞工退休金條例」，訂有確定提撥之退休辦法，適用於本國籍之員工。本公司就員工選擇適用「勞工退休金條例」所定之勞工退休金制度部分，每月按不低於薪資之 6%提繳勞工退休金至勞保局員工個人帳戶，員工退休金之支付依員工個人之退休金專戶及累積收益之金額採月退休金或一次退休金方式領取。民國 100 年及 99 年度本公司依上開退休金辦法認列之退休金成本分別為 17,080 仟元及 9,058 仟元。

十九、股　　本

1. 普通股每股面額 10 元，民國 100 年及 99 年 12 月 31 日經核准並流通在外股數分別為 370,118,857 股及 369,858,250 股。
2. 本公司於民國 95 年 10 月 27 日發行國內第二次無擔保轉換公司債，截至民國 100 年 12 月 31 日止，債券持有人行使轉換普通股計 7,709,481 股，每股面額 10 元。

廿、資本公積

依公司法規定，資本公積需優先填補公司虧損後，始得以已實現之資本公積轉作資本。前項所稱之已實現資本公積，包括超過票面金額發行股票所得之溢價及受領贈與之所得。

廿一、保留盈餘

1. 本公司年度決算如有盈餘，依下列順序分派之：
   ①提繳稅捐。
   ②彌補虧損。
   ③扣除①、②項后，如有餘額提存百分之十為法定公積。
   ④依法令或相關規定就當期盈餘項下提列特別盈餘公積，俟特別盈餘公積提列條件消除迴轉後再列入盈餘分配。
   ⑤就減除①至④項並加計特別盈餘公積迴轉數提撥：
      (1)董監事酬勞百分之二。
      (2)員工紅利百分之五。
   ⑥股東紅利為就①至⑤項數額剩餘之全部或部分按股東持股比例分派之。
2. 股利政策

   本公司屬傳統產業，企業生命週期進入「成熟期」，較適採取穩定之股利政策。基於保障股東權益暨公司營運資金需求之考量，股東盈餘分配以每股至少維持 0.5 元現金股利為原則；若股利分配當年度公司有重大擴充或轉投資計劃，則基於公司未來資金需求之考量，得調整現金股利之成數或全數以股票股利方式分配之。

3. 本公司於民國 100 年 6 月 22 日及 99 年 6 月 17 日經股東會決議通過民國 99 年度及 98 年度之盈餘分配案、員工紅利及董監事酬勞相關資訊如下：

	99 年度		98 年度	
	金額	每股股利(元)	金額	每股股利(元)
法定盈餘公積	$57,073		$23,006	
特別盈餘公積	0		22,613	
現金股利	448,000	$1.21127486	186,000	$0.503386027
合　　計	$505,073		$231,619	
董監事酬勞	$10,423		$3,689	
員工紅利	26,058		9,222	
合　　計	$36,481		$12,911	

有關董事會通過擬議及股東會決議配發員工紅利及董監事酬勞等相關資訊，可自公開資訊觀測站等管道查詢。

4. 本公司員工紅利及董監事酬勞估列基礎係以截至當年度止之稅後淨利乘上公司章程所訂成數估列，本公司民國 100 年及 99 年度員工紅利估列金額分別為 20,624 仟元及 26,058 仟元，董監酬勞估列金額分別為 8,249 仟元及 10,423 仟元。

廿二、所得稅

1. 本公司之營利事業所得稅申報案，業經稽徵機關核定至民國 97 年度。
2. 所得稅費用構成項目如下：

	100 年度	99 年度
稅前淨利按法定稅率計算之所得稅	$97,791	$117,104
永久性差異之所得稅影響數	1,571	(538)
因稅率改變產生之變動影響數	0	13,992
投資抵減之所得稅影響數	(119)	(14,158)
以前年度所得稅高低估數	816	1,715
未分配盈餘加徵 10%所得稅	7,317	0
所得稅費用	107,376	118,115
減：遞延所得稅資產淨變動數	18,644	(71,793)
繳納核定補繳稅款	(816)	(1,715)
暫繳及扣繳稅款	(32,455)	(21)
應付所得稅	$92,749	$44,586

3.遞延所得稅資產(負債)明細如下：

	100 年 12 月 31 日	99 年 12 月 31 日
遞延所得稅資產(負債)-流動：		
未實現存貨跌價損失	$31,841	$6,987
未實現兌換(利益)損失	(493)	6,423
備抵呆帳超限(追認數)	(1,415)	(1,415)
以成本衡量之金融資產認列永久性跌價損失	150	150
淨額	$30,083	$12,145
遞延所得稅資產-非流動：		
退休金成本超限數	$16,143	$15,436
淨額	$16,143	$15,436

4.兩稅合一相關資訊：

	100 年 12 月 31 日	99 年 12 月 31 日
可扣抵稅額帳戶餘額	$42,637	$29,158

	100 年度	99 年度
稅額扣抵比率	22.54%(註一)	12.94%(註二)

註一：係本公司以民國 100 年 12 月 31 日股東可扣抵帳戶餘額加計當期應付所得稅等依規定計算而得之預計稅額扣抵比率。

註二：係民國 99 年度實際稅額扣抵比率。

5.未分配盈餘相關資訊：

	100 年 12 月 31 日	99 年 12 月 31 日
86 年度以前	$0	$0
87 年度以後	546,394	576,096
合計	$546,394	$576,096

廿三、每股盈餘

	金額(分子)		股數(分母)	每股盈餘	
	稅前	稅後	(股)	稅前	稅後
100.12.31					
基本每股盈餘	$575,238	$467,862	369,910	$1.56	$1.26
稀釋每股盈餘	$575,238	$467,862	371,184	$1.55	$1.26
99.12.31					
基本每股盈餘	$688,847	$570,732	369,574	$1.86	$1.54
稀釋每股盈餘	$690,877	$572,416	373,275	$1.85	$1.53

1.本公司具稀釋作用之潛在普通股為員工分紅及可轉換公司債。

2.自民國 97 年度起，因員工分紅可選擇採用發放股票之方式，於計算每股盈餘時，係假設員工分紅將採發放股票方式，於該潛在普通股具有稀釋作用時計入加權平均流通在外股數，以計算稀釋每股盈餘。

廿四、用人、折舊、折耗及攤銷費用

功能別 性質別	100 年 度		
	屬於營業成本者	屬於營業費用者	合計
用人費用			
薪資費用	$347,633	$113,991	$461,624
勞健保費用	29,738	5,953	35,691
退休金費用	21,049	6,405	27,454
其他用人費用	55,638	10,322	65,960
折舊費用	153,700	14,327	168,027
攤銷費用	8,441	1,243	9,684

功能別 性質別	99 年 度		
	屬於營業成本者	屬於營業費用者	合計
用人費用			
薪資費用	$311,882	$119,072	$430,954
勞健保費用	21,818	5,046	26,864
退休金費用	14,399	6,153	20,552
其他用人費用	43,244	8,705	51,949
折舊費用	128,590	12,721	141,311
攤銷費用	6,497	1,441	7,938

廿五、關係人交易

1. 關係人名稱及關係

關 係 人 名 稱	與本公司之關係
吉茂投資(股)公司	採權益法評價之被投資公司
全體董事、監察人、總經理及副總經理	本公司董事、監察人及主要管理階層

2. 與關係人間之重大交易事項

什項收入

關 係 人 名 稱	100 年度 金 額	100 年度 佔科目金額%	99 年度 金 額	99 年度 佔科目金額%
吉茂投資(股)公司	$36	0.10%	$36	0.13%

3. 董事、監察人及管理階層薪酬資訊

	100 年度	99 年度
薪資、獎金及特支費	$34,435	$34,736
董監酬勞	8,249	10,423
員工紅利	4,674	6,226
業務執行費用	6,491	6,049
合 計	$53,849	$57,434

100 年及 99 年度之薪酬資訊包含 101 年及 100 年度預計及實際股東會決議之盈餘分配案，其中所分配予董事、監察人酬勞及管理階層之分紅，有關詳細資訊可參閱股東會年報內容。

廿六、質押之資產

項　目	帳面價值 100 年 12 月 31 日	帳面價值 99 年 12 月 31 日	質押用途
土地	$1,055,468	$1,055,468	長期借款之擔保品
房屋及建築	340,415	334,089	長期借款之擔保品
定期存款 (帳列其他流動資產)	800	800	使用天然氣保證金
合　計	$1,396,683	$1,390,357	

廿七、重大承諾事項及或有負債

截至民國 100 年 12 月 31 日止，本公司重大承諾或有事項摘要如下：

1. 為借款及購料等目的向銀行及廠商等開具保證票據計 10,783,603 仟元。
2. 因購買原料而開立尚未使用之信用狀餘額 407,952 仟元。
3. 委請銀行開具保證函 8,680 仟元作為購料委任保證之擔保。
4. 因興建新廠，已簽約而尚未給付之價款為 9,470 仟元。

廿八、其他

1. 金融商品之公平價值

非衍生性金融商品	100 年 12 月 31 日	
資　產	帳面價值	公平價值
現金及約當現金	$472,922	$472,922
公平價值變動列入損益之金融資產-流動	6,183	6,183
應收票據淨額	84,909	84,909
應收帳款淨額	2,635,610	2,635,610
以成本衡量之金融資產－非流動	187,444	—
存出保證金	160	160
負　債	帳面價值	公平價值
短期借款	$2,864,509	$2,864,509
應付短期票券	99,875	99,875
應付票據	722	722
應付帳款	245,086	245,086
應付公司債(含一年內到期部分)	0	0
長期借款(含一年內到期部分)	1,361,231	1,361,231
存入保證金	184,932	184,932

非衍生性金融商品	99 年 12 月 31 日	
資　　產	帳面價值	公平價值
現金及約當現金	$266,485	$266,485
公平價值變動列入損益之金融資產-流動	10,274	10,274
應收票據淨額	42,121	42,121
應收帳款淨額	2,464,809	2,464,809
受限制資產	800	800
以成本衡量之金融資產－非流動	187,444	—
存出保證金	160	160
負　　債	帳面價值	公平價值
短期借款	$2,431,261	$2,431,261
應付票據	753	753
應付帳款	225,516	225,516
應付公司債(含一年內到期部分)	54,014	54,014
長期借款(含一年內到期部分)	1,246,738	1,246,738
存入保證金	268,785	268,785

衍生性金融商品	99 年 12 月 31 日	
資產	帳面價值	公平價值
公平價值變動列入損益之金融資產-流動	$556	$556
負債	帳面價值	公平價值
公平價值變動列入損益之金融負債-流動	$0	$0

2. 本公司估計金融商品公平價值所使用之方法及假設如下：

(1)短期金融商品以其在資產負債表上之帳面價值估計其公平價值，因為此類商品到期日甚近，其帳面價值應屬估計公平價值之合理基礎。此方法應用於現金及約當現金、應收票據及帳款、短期借款、應付短期票券、應付票據及帳款。

(2)金融資產如有活絡市場公開報價時，則以此市場價格為公平價值。若無市場價格可供參考時，則採用評價方法估計，所使用之估計與假設係與市場參與者於金融商品訂價時用以作為估計及假設之資訊一致。本公司使用之折現率與實質上條件及特性相同之金融商品之報酬率相等，其條件及特性包括債務人之信用狀況、合約規定固定利率計息之剩餘期間、支付本金之剩餘期間及支付幣別等。

(3)長期借款為浮動利率之金融負債，故其帳面價值即為目前之公平價值。

(4)本公司民國 95 年 1 月 1 日起發行之應付公司債以市場價格為公平價值；民國 94 年 12 月 31 日以前所發行之應付公司債以其到期贖回現金流量之折現值估計公平價值。

(5)存出入保證金係為現金收支，故其公平價值應與帳面價值相當。

3.本公司金融商品之主要風險說明如下：

(1)市場風險

本公司所持有之上市(櫃)公司股票因投資部位不大，雖其公平價值係隨市場價格波動而產生變動，惟對本公司未具有重大價格風險。本公司借入之款項，係為浮動利率之貸款，故預期不致發生重大之市場風險。

(2)信用風險

信用風險係指交易對方無法履行契約義務而產生損失的風險。本公司應收款項債務人之信用業已依本公司授信政策執行適當之風險評估，並無重大之信用風險；本公司交易對象皆係信用良好之金融機構，故本公司之借款交易相對人違約之可能性甚低。

(3)流動性風險

本公司之營運資金足以支應，故未有因無法籌措資金以履行合約義務之流動性風險。本公司投資之股票，除以成本衡量之金融資產及採權益法之長期股權投資因無活絡市場而具有重大流動性風險外，餘均具有活絡市場，故預期可輕易在市場上以接近公平價值之價格迅速出售金融資產。

(4)利率變動之現金流量風險

本公司之短期及長期借款係屬浮動利率，故市場利率變動將使其短期及長期借款之有效利率隨之變動，而使其未來現金流量產生波動。另本公司發行之應付公司債係屬零利率之債券，故市場利率變動對本公司未來現金流量並無影響。

4.具重大匯率波動影響之外幣資產及負債資訊

	100 年 12 月 31 日		
	外　幣	匯　率	新 台 幣
金融資產			
貨幣性項目			
美　金	$51,801 仟元	30.275	$1,568,284
歐　元	3,311 仟元	39.180	129,736
金融負債			
貨幣性項目			
美　金	11,512 仟元	30.275	348,517

	99 年 12 月 31 日		
	外　幣	匯　率	新 台 幣
金融資產			
貨幣性項目			
美　金	$34,745 仟元	29.13	$1,012,108
歐　元	2,314 仟元	38.920	90,069
金融負債			
貨幣性項目			
美　金	3,530 仟元	29.13	102,821

廿九、附註揭露事項：

1. 重大交易事項相關資訊

編號	項　　目	說　明
1	資金貸與他人。	無
2	為他人背書保證情形。	無
3	期末持有有價證券情形。	附表一
4	累積買進或賣出同一有價證券之金額達新台幣一億元或實收資本額百分之二十以上。	無
5	取得不動產之金額達新台幣一億元或實收資本額百分之二十以上。	無
6	處分不動產之金額達新台幣一億元或實收資本額百分之二十以上。	無
7	與關係人進、銷貨之金額達新台幣一億元或實收資本額百分之二十以上。	無
8	應收關係人款項達新台幣一億元或實收資本額百分之二十以上。	無
9	從事衍生性商品交易。	無

附表一：期末持有有價證券情形

持有之公司	有價證券種類及名稱	與有價證券發行人之關係	帳列科目	期末			
				仟單位/仟股	帳面金額	比率	市價或每股淨值
允強實業(股)	普通股股票						
“	有益鋼鐵(股)公司	—	交易目的金融資產	615	6,183	—	@10.05
“	吉茂投資(股)公司	採權益法評價之被投資公司	採權益法之長期股權投資	10,000	$97,144	100%	@9.7144
“	ABGENOMICS INTERNATIONAL INC.	—	以成本衡量之金融資產－非流動	733	31,900	3.64%	—
	特別股股票						
	ABGENOMICS INTERNATIONAL INC.	—	以成本衡量之金融資產-非流動	1,000	155,544	—	—
吉茂投資(股)	普通股股票						
“	有益鋼鐵(股)公司	—	備供出售金融資產-流動	3,560	35,773	—	@10.05
“	建大工業(股)公司	—	交易目的金融資產-流動	666	20,114	—	@30.20
“	國喬石油化學(股)公司	—	交易目的金融資產-流動	1,000	13,000	—	@13.00
“	金益鼎企業(股)公司	—	交易目的金融資產-流動	616	19,585	—	@31.80

2.轉投資事業相關資訊

投資公司名稱	被投資公司名稱	所在地區	主要營業項目	原始投資金額		期末持有			持股比例*被投資公司期末淨值	被投資公司本期(損)益	本公司認列之投資(損)益	本期被投資公司股利分派情形		備註
				本期期末	上期期末	仟股	比率	帳面金額				股票股利	現金股利	
允強實業(股)	吉茂投資(股)公司	彰化縣員林鎮員鹿路122號	H201010 一般投資業	100,120	100,120	10,000	100%	97,144	97,144	(351)	(351)	-	-	

卅、營運部門資訊

1. 一般性資訊

本公司係依據主要營運決策者於分配資源及評估部門績效所使用之報導資訊辨認營運部門。主要營運決策者係以產品別資訊制定決策，本公司營運部門依產品別劃分為不銹鋼板/捲、不銹鋼管、型鋼及其他，型鋼及其他因未達量化門檻，故合併表達於「其他營運部門」欄內。所揭露之應報導部門係以製造及銷售不銹鋼製品為主要收入來源。

2. 部門資訊之衡量

營運部門之會計政策皆與附註二所述之重要會計政策彙總說明相同，本公司營運部門損益依係以排除董監事酬勞之營業淨利衡量，並作為評估績效之基礎。

3. 部門損益與資產及產品別之資訊

提供予主要營運決策者之應報導部門部門資訊如下:

民國100年度

	不銹鋼板/捲	不 銹 鋼 管	其 他	總 計
收入				
外部收入淨額	$16,949,759	$9,984,816	$464,800	$27,399,375
內部收入淨額	$0	$0	$0	$0
營運部門損益	$170,073	$349,135	($26,182)	$493,026
營運部門資產	$1,138,754	$2,044,839	$289,493	$3,473,086

民國99年度

	不銹鋼板/捲	不 銹 鋼 管	其 他	總 計
收入				
外部收入淨額	$13,232,333	$8,174,210	$441,415	$21,847,958
內部收入淨額	$0	$0	$0	$0
營運部門損益	$369,659	$385,249	$4,249	$759,157
營運部門資產	$989,175	$1,966,786	$285,168	$3,241,129

4. 部門損益之調節資訊

部門間之銷售係按公允交易原則進行。向主要營運決策者呈報之外部收入，與損益表內之收入採用一致之衡量方式。

本期營業淨利與繼續營業部門稅前損益調節如下:

	民國100年度	民國99年度
營運部門總損益	$493,026	$759,157
董監事酬勞	(8,249)	(10,423)
營業外收入	146,924	36,476
營業外支出	(56,463)	(96,363)
繼續營業部門稅前損益	$575,238	$688,847

5.地區別資訊

本公司民國100年及99年度地區別資訊如下:

	民國100年度		民國99年度	
	收 入 金 額	佔當期營業收入淨額之 %	收 入 金 額	佔當期營業收入淨額之 %
亞洲地區	$9,677,072	35.31	$8,456,134	38.71
歐洲地區	7,830,381	28.58	5,498,993	25.17
美洲地區	6,399,828	23.36	4,422,752	20.24
其他	3,492,094	12.75	3,470,079	15.88
合　計	$27,399,375	100.00	$21,847,958	100.00

註：本公司之非流動資產均位於本國。

6.重要客戶資訊

本公司100年及99年度各客戶其銷貨收入占損益表收入金額皆未達10%以上。

卅一、科目重分類

民國 99 年度財務報表部份科目業已重分類，俾與民國 100 年財務報表比較閱讀。

五、最近年度經會計師查核簽證之母子公司合併財務報表

聲　　明　　書

本公司一百年度(自一百年一月一日至一百年十二月三十一日止)依「關係企業合併營業報告書合併財務報表及關係報告書編製準則」應納入編製關係企業合併財務報表之公司與依財務會計準則公報第七號應納入編製母子公司合併財務報表之公司均相同，且關係企業合併財務報表所應揭露相關資訊於前揭母子公司合併財務報表中均已揭露，爰不再另行編製關係企業合併財務報表。

特此聲明

公司名稱：允強實業股份有限公司

負 責 人：張　清　課

中　華　民　國　一　〇　一　年　三　月　十　六　日

允強實業股份有限公司及其子公司
會計師查核報告

允強實業股份有限公司公鑒：

允強實業股份有限公司及其子公司民國一〇〇年及九十九年十二月三十一日之合併資產負債表，暨民國一〇〇年及九十九年一月一日至十二月三十一日之合併損益表、合併股東權益變動表及合併現金流量表，業經本會計師查核竣事。上開財務報表之編製係管理階層之責任，本會計師之責任則為根據查核結果對上開財務報表表示意見。

本會計師係依照「會計師查核簽證財務報表規則」暨「一般公認審計準則」規劃並執行查核工作，以合理確信財務報表有無重大不實表達。此項查核工作包括以抽查方式獲取財務報表所列金額及所揭露事項之查核證據、評估管理階層編製財務報表所採用之會計原則及所作之重大會計估計，暨評估財務報表整體之表達。本會計師相信此項查核工作可對所表示之意見提供合理之依據。

依本會計師之意見，第一段所述財務報表在所有重大方面係依照「證券發行人財務報告編製準則」、「商業會計法」、「商業會計處理準則」暨「一般公認會計原則」編製，足以允當表達允強實業股份有限公司及其子公司民國一〇〇年及九十九年十二月三十一日之財務狀況，暨民國一〇〇年及九十九年一月一日至十二月三十一日之經營成果與現金流量。

如財務報表附註三所述，允強實業股份有限公司及其子公司自民國一〇〇年一月一日起，採用新修訂之財務會計準則公報第三十四號「金融商品之會計處理準則」及第四十一號「營運部門資訊之揭露」。

事務所名稱：中國財稅聯合會計師事務所

會　計　師：柯天賜

簡紹峰

核 准 文 號：前財政部證期會核准簽證文號
(78)台財證(一)第 2417 號函
金管證審字第 1000016517 號函

中　華　民　國　一　〇　一　年　三　月　十　六　日

允強電業股份有限公司及其子公司

合併資產負債表

中華民國一〇〇年及九十九年十二月三十一日

單位：新台幣仟元

代碼	資產	100年12月31日	%	99年12月31日	%
11XX	流動資產				
1100	現金及約當現金(註四)	$479,577	3.97	$272,140	2.34
1310	公平價值變動列入損益之金融資產-流動(註五)	58,882	0.49	65,224	0.56
1320	備供出售金融資產-流動 (註六)	31,980	0.26	55,326	0.47
1120	應收票據淨額(註七)	84,909	0.70	42,121	0.36
1140	應收帳款淨額(註八)	2,635,610	21.84	2,464,809	21.16
1160	其他應收款項	662,481	5.49	447,940	3.85
1200	存貨(註九)	5,352,743	44.35	5,358,049	46.00
1260	預付款項	17,551	0.15	256,492	2.20
1280	其他流動資產(註廿六)	2,299	0.02	68,072	0.58
1286	遞延所得稅資產－流動(註廿二)	32,169	0.27	13,331	0.11
11XX	小　　計	9,358,201	77.54	9,043,504	77.64
14XX	基金及投資(註十)				
1480	以成本衡量之金融資產-非流動	187,444	1.55	187,444	1.61
14XX	小　　計	187,444	1.55	187,444	1.61
15XX	固定資產(註十一、廿六)				
1501	土　　地	1,087,269	9.01	1,087,269	9.33
1521	房屋及建築	564,836	4.68	524,822	4.51
1531	機器設備	1,495,998	12.39	1,324,683	11.37
1551	運輸設備	79,948	0.66	83,820	0.72
1561	辦公設備	31,393	0.26	29,203	0.25
1631	租賃改良	4,380	0.04	4,380	0.04
1681	其他設備	173,504	1.44	157,483	1.35
	成本合計	3,437,328	28.48	3,211,660	27.57
15X9	減：累計折舊	(1,097,056)	(9.09)	(957,847)	(8.22)
1671	未完工程	27,183	0.23	0	0.00
1672	預付設備款	12,059	0.10	41,639	0.36
15XX	固定資產淨額	2,379,514	19.72	2,295,452	19.71
17XX	無形資產				
1771	遞延退休金成本(註十八)	0	0.00	3,301	0.03
17XX	小　　計	0	0.00	3,301	0.03
18XX	其他資產				
1820	存出保證金	160	0.00	160	0.00
1830	遞延費用	35,758	0.30	29,469	0.25
1860	遞延所得稅資產－非流動(註廿二)	16,143	0.13	15,436	0.13
1888	其他資產－其他(註十二)	91,660	0.76	73,592	0.63
18XX	小　　計	143,721	1.19	118,657	1.02
1XXX	資產總計	$12,068,880	100.00	$11,648,358	100.00

代碼	負債及股東權益	100年12月31日	%	99年12月31日	%
21XX	流動負債				
2100	短期借款(註十三)	$2,864,509	23.72	$2,431,261	20.87
2110	應付短期票券(註十四)	99,875	0.83	99,978	0.86
2120	應付票據	722	0.01	753	0.01
2140	應付帳款	245,086	2.03	225,516	1.94
2160	應付所得稅(註廿二)	92,749	0.77	44,586	0.38
2170	應付費用	219,103	1.82	218,574	1.88
2180	公平價值變動列入損益之金融負債-流動(註十五)	0	0.00	0	0.00
2210	其他應付款項	37,143	0.31	64,573	0.55
2260	預收款項	225,189	1.87	258,864	2.22
2270	一年內到期長期負債(註十七)	35,508	0.29	357,022	3.06
2280	其他流動負債	9,926	0.08	9,185	0.08
21XX	小　　計	3,829,810	31.73	3,710,312	31.85
24XX	長期負債				
2410	應付公司債(註十六)	0	0.00	0	0.00
2420	長期借款(註十七)	1,325,723	10.98	943,730	8.10
24XX	小　　計	1,325,723	10.98	943,730	8.10
25XX	各項準備				
2510	土地增值稅準備	890	0.01	890	0.01
28XX	其他負債				
2810	應計退休金負債(註十八)	125,199	1.04	115,736	0.99
2820	存入保證金	184,932	1.53	268,785	2.31
28XX	小　　計	310,131	2.57	384,521	3.30
2XXX	負債合計	5,466,554	45.29	5,039,453	43.26
3XXX	股東權益				
31XX	股　　本(註十九)				
3110	普通股股本	3,701,189	30.68	3,698,582	31.75
3140	預收股本	0	0.00	0	0.00
32XX	資本公積(註廿)				
3211	普通股股票溢價	1,473,499	12.21	1,473,499	12.65
3213	轉換公司債轉換溢價	369,899	3.06	357,231	3.07
3272	認股權	0	0.00	9,766	0.08
3281	轉換公司債應付利息補償金	5,239	0.04	5,239	0.04
33XX	保留盈餘(註廿一)		0.00		
3310	法定盈餘公積	514,270	4.26	457,197	3.93
3320	特別盈餘公積	22,004	0.18	29,513	0.25
3350	未提撥保留盈餘(註廿二)	546,394	4.53	576,096	4.95
34XX	股東權益其他調整項目				
3430	未認列為退休金成本之淨損失(註十八)	(30,608)	(0.25)	(22,004)	(0.18)
3450	金融商品之未實現損益(註廿四)	328	0.00	23,674	0.20
3460	未實現重估增值	112	0.00	112	0.00
3XXX	股東權益合計	6,602,326	54.71	6,608,905	56.74
1XXX	負債及股東權益總計	$12,068,880	100.00	$11,648,358	100.00

(請參閱財務報表附註)

董事長：張清課　　經理人：張金鈺　　會計主管：李味麗

允強實業股份有限公司及其子公司

合併損益表

中華民國一〇〇年及九十九年一月一日至十二月三十一日

單位：新台幣仟元

代碼	項　　目	100年度	%	99年度	%
4000	營業收入				
4110	銷貨收入	$27,419,623	100.07	$21,863,163	100.07
4170	銷貨退回	(19,619)	(0.07)	(13,728)	(0.06)
4190	銷貨折讓	(629)	(0.00)	(1,477)	(0.01)
4000	營業收入淨額	27,399,375	100.00	21,847,958	100.00
5000	營業成本				
5110	銷貨成本(註九)	(26,056,898)	(95.10)	(20,255,347)	(92.71)
5000	營業成本合計	(26,056,898)	(95.10)	(20,255,347)	(92.71)
5910	營業毛利	1,342,477	4.90	1,592,611	7.29
6000	營業費用				
6100	推銷費用	(730,537)	(2.67)	(722,367)	(3.31)
6200	管理及總務費用	(127,295)	(0.46)	(121,642)	(0.56)
6000	營業費用合計	(857,832)	(3.13)	(844,009)	(3.87)
6900	營業淨利	484,645	1.77	748,602	3.42
7100	營業外收入及利益				
7110	利息收入	258	0.00	218	0.00
7122	股利收入(註五)	3,906	0.01	1,000	0.00
7130	處分固定資產利益	6,298	0.02	0	0.00
7140	處分投資利益	19,333	0.07	8,259	0.04
7160	兌換利益	105,267	0.39	0	0.00
7310	金融資產評價利益	0	0.00	2,879	0.02
7480	什項收入	34,505	0.13	28,803	0.13
7100	營業外收入及利益合計	169,567	0.62	41,159	0.19
7500	營業外費用及損失				
7510	利息費用	(50,794)	(0.19)	(25,565)	(0.12)
7640	金融資產評價損失	(27,429)	(0.10)	0	0.00
7650	金融負債評價損失	(391)	(0.00)	0	0.00
7530	處分固定資產損失	0	0.00	(1,478)	(0.01)
7560	兌換損失	0	0.00	(69,038)	(0.31)
7880	什項支出	(1,260)	(0.00)	(282)	(0.00)
7500	營業外費用及損失合計	(79,874)	(0.29)	(96,363)	(0.44)
7900	繼續營業部門稅前淨利	574,338	2.10	693,398	3.17
8110	所得稅利益(費用)(註廿二)	(106,476)	(0.39)	(122,666)	(0.56)
8900	繼續營業部門淨利	467,862	1.71	570,732	2.61
9600	本期淨利	$467,862	1.71	$570,732	2.61
9601	合併淨損益	$467,862	1.71	$570,732	2.61
9602	少數股權損益	$0	0.00	$0	0.00
9750	基本每股盈餘(註廿三)				
	本期稅前淨利	$1.55		$1.88	
	本期稅後淨利	$1.26		$1.54	
9850	稀釋每股盈餘(註廿三)				
	本期稅前淨利	$1.55		$1.86	
	本期稅後淨利	$1.26		$1.53	

(請參閱財務報表附註)

董事長：張清課　　經理人：張金鈺　　會計主管：李味麗

允強實業股份有限公司及其子公司

合併股東權益變動表

中華民國一〇〇年及九十九年一月一日至十二月三十一日

單位：新台幣仟元

摘　　要	股本：股本	股本：預收股本	資本公積	保留盈餘：法定盈餘公積	保留盈餘：特別盈餘公積	保留盈餘：未提撥保留盈餘	股東權益其他調整項目：未認列為退休金成本之淨損失	股東權益其他調整項目：金融商品之未實現損益	股東權益其他調整項目：未實現重估增值	合　　計
民國99年1月1日餘額	$3,692,317	$2,661	$1,841,475	$434,191	$6,900	$236,983	($29,513)	$11,706	$112	$6,196,832
98年度盈餘指撥及分配										
法定盈餘公積				23,006		(23,006)				0
特別盈餘公積					22,613	(22,613)				0
股東現金股利						(186,000)				(186,000)
可轉換公司債轉換為普通股及資本公	6,265	(2,661)	5,733							9,337
認股權			(1,473)							(1,473)
99年度淨利						570,732				570,732
未認列為退休金成本之淨損失							7,509			7,509
備供出售金融資產未實現損益								11,968		11,968
民國99年12月31日餘額	3,698,582	0	1,845,735	457,197	29,513	576,096	(22,004)	23,674	112	6,608,905
特別盈餘公積迴轉					(7,509)	7,509				0
99年度盈餘指撥及分配										
法定盈餘公積				57,073		(57,073)				0
特別盈餘公積										0
股東現金股利						(448,000)				(448,000)
可轉換公司債轉換為普通股及資本公	2,607	0	2,902							5,509
100年度淨利						467,862				467,862
未認列為退休金成本之淨損失							(8,604)			(8,604)
備供出售金融資產未實現損益								(23,346)		(23,346)
民國100年12月31日餘額	$3,701,189	$0	$1,848,637	$514,270	$22,004	$546,394	($30,608)	$328	$112	$6,602,326

（請參閱財務報表附註）

董事長：張清課　　經理人：張金鈺　　會計主管：李味麗

允強實業股份有限公司及其子公司

合併現金流量表

中華民國一〇〇年及九十九年一月一日至十二月三十一日

單位：新台幣仟元

項　　目	100年度	99年度
營業活動之現金流量：		
合併淨損益	$467,862	$570,732
調整項目：		
金融資產評價(利益)損失	27,429	(2,879)
金融負債評價(利益)損失	391	0
存貨跌價及呆滯損失	146,200	(98,800)
折舊費用	168,027	141,311
各項攤提	9,684	7,938
固定資產轉費用	0	36
處分固定資產利益	(6,298)	0
處分固定資產損失	0	1,478
轉換公司債折價攤銷	1,628	2,030
應收票據(增加)減少	(42,788)	(29,121)
應收帳款(增加)減少	(170,801)	(577,594)
其他應收款項(增加)減少	(214,541)	(41,026)
存貨(增加)減少	(140,894)	(958,406)
預付款項(增加)減少	238,941	(248,318)
其他流動資產(增加)減少	65,773	6,966
應付票據增加(減少)	(31)	621
應付帳款增加(減少)	19,570	(15,303)
應付所得稅增加(減少)	48,163	44,586
其他應付款項增加(減少)	0	57,032
應付費用增加(減少)	529	65,468
預收款項增加(減少)	(33,675)	256,445
其他流動負債增加(減少)	741	(205,065)
應計退休金負債增加(減少)	4,160	5,222
遞延所得稅資產(增加)減少	(19,545)	76,345
營業活動之淨現金流入(出)	570,525	(940,302)
投資活動之現金流量：		
公平價值變動列入損益之金融資產-流動(增加)減少	(21,511)	(6,488)
以成本衡量之金融資產-非流動增加	0	(94,836)
購買固定資產	(277,573)	(321,250)
出售固定資產價款	11,965	6,271
遞延費用增加	(23,586)	(16,443)
存出保證金(增加)減少	0	(17)
購買其他資產-其他	(18,068)	(5,800)
投資活動之淨現金流入(出)	(328,773)	(438,563)
融資活動之現金流量：		
短期借款增加(減少)	433,248	958,579
應付短期票券增加(減少)	(103)	99,978
轉換公司債到期還本	(50,100)	0
長期借款增加	1,000,000	0
長期借款到期還本	(885,507)	(35,509)
存入保證金增加(減少)	(83,853)	143,994
發放現金股利	(448,000)	(186,000)
融資活動之淨現金流入(出)	(34,315)	981,042
本期現金及約當現金增加(減少)數	207,437	(397,823)
期初現金及約當現金餘額	272,140	669,963
期末現金及約當現金餘額	$479,577	$272,140
現金流量資訊之補充揭露：		
本期支付利息(不含資本化利息)	$50,354	$25,328
本期支付所得稅	$77,857	$1,736
不影響現金流量之融資活動：		
一年內到期之長期負債	$35,508	$357,022
可轉換公司債轉換為普通股及資本公積	$5,509	$9,337

（請參閱財務報表附註）

董事長：張清課　　經理人：張金鈺　　會計主管：李味麗

允強實業股份有限公司及其子公司
合併財務報表附註
民國一〇〇年及九十九年十二月三十一日
(除附註特別註明外，係以新台幣仟元為單位)

一、公司沿革

1. 允強實業股份有限公司(以下簡稱母公司)於民國 62 年 1 月 31 日依公司法設立，主要營業項目如下：
   (1)鋼材二次加工業
   (2)熱處理業
   (3)表面處理業
   (4)配管工程業
   (5)五金批發業
   (6)國際貿易業
   (7)除許可業務外，得經營法令非禁止或限制之業務
2. 截至民國一〇〇年及九十九年十二月三十一日止，母公司員工人數分別為 757 人及 653 人。
3. 編入合併財務報表子公司之主要業務及持股情形如下：

子公司名稱	業務性質	所持股權百分比		說明
		100 年 12 月 31 日	99 年 12 月 31 日	
吉茂投資股份有限公司	一般投資業	100%	100%	民國89年9月4日設立

二、重要會計政策之彙總說明

本財務報表係依照「證券發行人財務報告編製準則」、「商業會計法」、「商業會計處理準則」及「一般公認會計原則」編製。重要會計政策彙總說明如下：

(一)合併財務報表編製基礎

本公司對於直接或間接持有表決權之股份超過 50%以上之被投資公司及符合有控制能力之條件者將全數納入合併財務報表編製個體，並編製合併財務報表。編製合併報表時，母子公司間重要之交易及其餘額業已銷除。

(二)資產與負債區分流動與非流動之標準

1. 資產符合下列條件之一者，列為流動資產；資產不屬於流動資產者為非流動資產：
   (1)因營業所產生之資產， 預期將於正常營業週期中變現、消耗或意圖出售者。
   (2)主要為交易目的而持有者。
   (3)預期於資產負債表日後十二個月內將變現者。

(4)現金或約當現金， 但於資產負債表日後逾十二個月用以交換、清償負債或受有其他限制者除外。

2. 負債符合下列條件之一者，列為流動負債；負債不屬於流動負債者為非流動負債：

(1)因營業而發生之債務，預期將於正常營業週期中清償者。

(2)主要為交易目的而發生者。

(3)須於資產負債表日後十二個月內清償者。

(4)不能無條件延期至資產負債表日後逾十二個月清償之負債。

(三)外幣交易

1. 母公司及子公司之會計記錄係以新台幣為記帳單位，外幣交易事項係按交易發生時之即期匯率作為入帳基準，其與實際收付時之兌換差異，列為當期損益。
2. 期末就外幣貨幣性資產負債餘額，按資產負債表日之即期匯率評價調整，因調整而產生之兌換差額列為當年度損益。
3. 期末就外幣非貨幣性資產負債餘額，屬依公平價值衡量且變動列入損益者，按資產負債表日之即期匯率評價調整，因調整而產生之兌換差額列為當年度損益；屬依公平價值衡量且變動列入股東權益調整項目者，按資產負債表日之即期匯率評價調整，因調整而產生之兌換差額，列為股東權益調整項目；屬非依公平價值衡量者，則按交易日之歷史匯率衡量。
4. 母公司及子公司投資國外營運機構採權益法為評價基礎者，因外幣財務報表換算為本國貨幣財務報表所產生之換算差額，列為股東權益項下之累積換算調整數，俟國外營運機構出售或清算時併入損益計算。

(四)約當現金

係指隨時可轉換成定額現金且即將到期而其利率變動對其價值影響甚少之短期投資。

(五)金融資產及金融負債

母公司及子公司依財務會計準則公報第三十四號「金融商品之會計處理準則」及證券發行人財務報告編製準則之規定將金融資產分類為公平價值變動列入損益之金融資產、持有至到期日之投資、避險之衍生性金融資產、無活絡市場之債券投資及備供出售之金融資產等類。金融資產於原始認列時以公平價值衡量，但非以公平價值衡量且公平價值變動認列為損益之金融資產，尚應加計取得或發行之交易成本。金融負債分為公平價值變動列入損益之金融負債、避險之衍生性金融負債及以成本衡量之金融負債。

母公司及子公司依慣例交易購買或出售之金融資產，採交易日會計處理。

1. 公平價值變動列入損益之金融資產/負債

公平價值變動列入損益之金融資產/負債，於續後評價時，概以公平價值衡量且公平價值變動認列於損益表。上市櫃股票係以資產負債表日公開市場之收盤價為公平價值。開放型基金係以資產負債表日該基金淨資產價值為公平價值。

本公司指定公平價值變動列入損益之金融資產與負債者，係符合下列條件之一：

(1)係為混合商品。

(2)該指定可消除或重大減少會計衡量或認列之不一致。

(3)係依本公司明訂之風險管理或投資策略共同管理， 並以公平價值基礎評價績效目的所作之指定。

2. 以成本衡量之金融資產

係指無法可靠衡量公平價值之權益商品投資，以原始認列之成本衡量。若有減損之客觀證據，則認列減損損失，此減損金額不得迴轉。

3. 備供出售之金融資產

備供出售金融資產係以公平價值評價，且其價值變動列為股東權益調整項目，累積之利益或損失於金融資產除列時，列入當期損益。上市櫃股票係以資產負債表日公開市場之收盤價為公平價值。

若有減損之客觀證據，則認列減損損失。若後續期間減損金額減少，屬權益商品之減損減少金額，認列為股東權益調整項目；屬債務商品之減損減少金額，若明顯與認列減損後發生之事件有關，則予以迴轉並認列為當期損益。

4. 避險之衍生性金融負債

避險之衍生性金融負債係指依避險會計指定且為有效避險工具之衍生性金融負債。避險之衍生性金融負債係以公平價值衡量。

5. 複合式金融商品

本公司就複合式金融商品其組成要素分別認列。此等商品包含二項組成要素：(1)金融負債(2)權益商品，原始認列時，權益商品之金額等於該複合商品之公平價值減除經單獨衡量之負債組成要素之公平價值。金融負債之續後衡量以公平價值評價，其變動認列於損益表中。權益商品係合約以收取或交付固定數量之本身權益商品方式交割，以交換固定數額之現金或其它金融資產者應分類為權益。任何收取之對價應列為業主權益之加項；任何支付之對價應列為業主權益之減項。企業不得於財務報表上認列本身發行權益商品之公平價值之變動。

(六)應收票據及帳款、其他應收款

1. 應收票據及帳款係因出售商品或勞務而發生之債權，其他應收款係不屬於應收票據及帳款之其他應收款項。應收票據及帳款、其他應收款原始認列時以公平價值衡量，續後以有效利率法之攤銷後成本減除減損後之金額衡量。

2. 母公司於資產負債表日評估是否存在客觀證據，顯示重大個別金融資產發生減損，以及非屬重大之個別金融資產單獨或共同發生減損。若有減損之客觀證據，則認列減損損失。減損金額為金融資產之帳面價值與其估計未來現金流量採原始有效利率折現之現值間之差額。若後續期間減損金額減少，而該減少明顯與認列減損後發生之事件有關，則迴轉先前認列之金融資產減損金額，該迴轉不應使金融資產帳面金額大於未認列減損情況下之攤銷後成本，迴轉之金額認列於當期損益。

(七)存　　貨

存貨採永續盤存制，成本結轉按加權平均法計算，固定製造費用按生產設備之正常產能分攤，因各期中期間產量波動所產生之成本差異，於編製期中財務報表時予以遞延。期末存貨採成本與淨變現價值孰低衡量，比較成本與淨變現價值孰低時，採逐項比較法。淨變現價值係指在正常情況下之估計售價減除至完工尚需投入之成本及推銷費用後之餘額。

(八)固定資產

1. 固定資產係以取得或建造成本為入帳基礎，並得依法辦理重估價。為購建土地、廠房及設備並正在進行使該資產達到可使用狀態前所發生之借款利息予以資本化。
2. 凡效益及於以後各期之重大改良或大修支出列為資本支出，經常性維護或修理支出則列為當期費用。固定資產出售或報廢時，其相關成本（含重估增值）及累計折舊均自帳上減除。處分固定資產之利益或損失，依其性質列為當期之營業外利益或損失。
3. 固定資產按估計經濟耐用年限，按平均法計提折舊。主要固定資產之耐用年數：建築物 3 至 35 年，機器設備 3 至 15 年，運輸設備 5 年，餘為 3 至 10 年。
4. 固定資產發生閒置或已無使用價值時，按其淨公平價值或帳面價值較低者，轉列其他資產，差額列為當期損失，當期提列之折舊費用列為營業外支出。

(九)遞延資產

以取得成本為入帳基礎，並按其估計效益年數分 3～5 年平均攤提。

(十)非金融資產減損

母公司及子公司於資產負債表日針對有減損跡象之資產，估計其可回收金額，當可回收金額低於其帳面價值時，則認列減損損失。可回收金額係指一項資產之淨公平價值或其使用價值，兩者較高者。當以前年度認列資產減損之情況不再存在時，則在以前年度提列損失金額之範圍內予以迴轉。

(十一)轉換公司債

1. 民國 95 年 1 月 1 日後發行之可轉換公司債，於原始認列時將發行價格依發行條件區分為金融資產、金融負債或股東權益(資本公積－認股權)，其處理如下：

(1)應付公司債之溢折價為應付公司債之評價科目，列為應付公司債之加項或減項，於債券流通期間採利息法攤銷，作為利息費用之調整項目。

(2)嵌入應付公司債之賣回權與買回權，淨額帳列「公平價值變動列入損益之金融資產或負債」；續後於資產負債表日，按當時之公平價值評價，差額認列「金融資產或負債之評價損益」。於約定賣回期間屆滿日，若可換得普通股之市價高於約定賣回價格，則將賣回權之公平價值一次轉列資本公積；若可換得普通股之市價不高於約定賣回價格，則將賣回權之公平價值認列為當期利益。

(3)嵌入應付公司債之轉換權及重設權，符合權益定義者，帳列「資本公積－認股權」。於轉換價格重設時，將重設後必須增加發行之普通股公平價值，認列為當期損失。當持有人要求轉換時，就帳列負債組成要素於轉換當時依當日之帳面價值予以評價認列當期損益，再以前述依負債組成要素帳面價值加計認股權之帳面價值作為換出普通股之發行成本。

(4)發行可轉換公司債之發行成本，按原始認列金額比例分攤至各負債及權益組成要素。

2. 當公司債持有人得於未來一年內執行賣回權，則該應付公司債應轉列流動負債；若賣回權行使期間結束後，未被行使賣回權部分之應付公司債，則予以轉回非流動負債。

(十二)退休金

1. 退休金之會計處理係依財務會計準則公報第 18 號「退休金會計處理準則」規定，屬確定給付退休辦法者，係依據精算結果認列淨退休金成本，淨退休金成本包括當期服務成本、利息成本、基金資產之預期報酬及未認列過渡性淨給付義務與退休金損益之攤銷數。退休金辦法屬確定提撥退休辦法者，則依權責發生基礎將應提撥之退休基金數額認列為當期之退休金成本。

2. 母公司於編製年度財務報告時，有關退休金之會計處理，係按上期期末最低退休金負債金額調整續後淨退休金成本及提撥退休基金之數額。另本公司自八十五年度起依財務會計準則公報第十八號「退休金會計處理準則」之規定，採精算師設算資料認列應計退休金負債或揭露相關資訊，淨退休金成本則自八十六年度起始予認列。

(十三)所得稅

1. 母公司及子公司依財務會計準則公報第二十二號「所得稅之會計處理準則」之規定作跨期間與同期間之所得稅分攤，將應課稅暫時性差異所產生之所得稅影響數認列為遞延所得稅負債，與將可減除暫時性差異、虧損扣抵及所得稅抵減所產生之所得稅影響數認列為遞延所得稅資產，再評估其遞延所得稅資產之可實現性，認列其備抵評價金額。遞延所得稅資產或負債依其相關資產或負債之分類劃分為流動或非流動項目，無相關之資產負債者，依預期回轉期間之長短期劃分為流動或非流動項目。當稅法修正時，於公布日之年度按新規定將遞延所得稅負債或資產重新計算，因而產生之遞延所得負債或資產之變動影響數，列入當期繼續營業部門之所得稅費用(利益)。
2. 母公司及子公司所得稅抵減之會計處理依財務會計準則公報第十二號「所得稅抵減之會計處理準則」之規定處理，因購置設備或技術、研究發展、人才培訓及股權投資等所產生之所得稅抵減採當期認列法處理。
3. 母公司及子公司未分配盈餘加徵百分之十營利事業所得稅部分，於股東會決議分配盈餘之日列為當期費用。

(十四)員工分紅及董監酬勞

自民國 97 年 1 月 1 日起，母公司員工分紅及董監酬勞成本，依民國 96 年 3 月 16 日財團法人中華民國會計研究發展基金會(96)基秘字第 052 號函「員工分紅及董監酬勞會計處理」之規定，於具法律義務或推定義務且金額可合理估計時，認列為費用及負債。嗣後股東會決議實際配發金額與估列金額有差異時，則列為次年度之損益。另依民國 97 年 3 月 31 日財團法人中華民國會計研究發展基金會(97)基秘字第 127 號函「上市上櫃公司員工分紅股數計算基準」，母公司以財務報告年度之次年度股東會決議日前一日之每股公平價值(收盤價)，並考慮除權除息影響後之金額，計算員工股票紅利之股數。

(十五)收入認列

母公司係於貨物之所有權及顯著風險移轉予客戶時認列銷貨收入，因其獲利過程大部分已完成，且已實現或可實現。

(十六)會計估計

母公司及子公司於編製財務報表時，業已依照一般公認會計準則之規定，對財務報表所列金額及或有事項，作必要之衡量、評估與揭露，其中包括若干假設及估計之採用，惟該等假設及估計與實際結果可能存有差異。

(十七)營運部門

母公司及子公司營運部門資訊與提供給營運決策者之內部管理報告採一致之方式報導。營運決策者負責分配資源予營運部門並評估其績效，經辨識本公司之營運決策者為總經理。

三、會計原則變動之理由及其影響

(一)應收票據及帳款、其他應收款

母公司自民國 100 年 1 月 1 日起，採用新修訂之財務會計準則公報第三十四號「金融商品之會計處理準則」，就應收票據及帳款、其他應收款等各項債權，於有減損之客觀證據時認列減損(呆帳)損失，此項會計原則變動並不影響民國 100 年及 99 年度之淨利及每股盈餘。

(二)營運部門

母公司及子公司自民國 100 年 1 月 1 日起，採用新發布之財務會計準則公報第四十一號「營運部門資訊之揭露」，以取代原財務會計準則公報第二十號「部門別財務資訊之揭露」，母公司於首次適用時，並依公報規定重編前一年度之部門資訊。此項會計原則變動並不影響民國 100 年及 99 年度之淨利及每股盈餘。

四、現金及約當現金

	100 年 12 月 31 日	99 年 12 月 31 日
庫存現金	$519	$648
零用金	230	230
銀行存款	478,828	271,262
合　　計	$479,577	$272,140

五、公平價值變動列入損益之金融資產-流動

	100年12月31日	99年12月31日
交易目的之金融資產		
上市(櫃)股票	$89,715	$68,204
轉換公司債贖回權	0	4,220
合　　計	89,715	72,424
加(減):交易目的金融資產評價調整	(30,833)	(7,200)
淨　　額	$58,882	$65,224

母公司與子公司於民國100年及99年度分別認列投資收益3,906仟元及1,000仟元。

六、備供出售金融資產-流動

	100年12月31日	99年12月31日
上市(櫃)股票	$31,652	$31,652
加(減):備供出售金融資產評價調整	328	23,674
淨　　額	$31,980	$55,326

七、應收票據淨額

	100 年 12 月 31 日	99 年 12 月 31 日
應收票據	$85,120	$42,332
減：備抵呆帳	(211)	(211)
淨　　額	$84,909	$42,121

八、應收帳款淨額

	100 年 12 月 31 日	99 年 12 月 31 日
應收帳款	$2,651,193	$2,480,392
減：備抵呆帳	(15,583)	(15,583)
淨　　額	$2,635,610	$2,464,809

1. 母公司與銀行間簽訂應收帳款讓售合約，母公司依合約規定不須承擔應收帳款無法收回之風險，母公司業已除列讓售之應收帳款。截至民國 100 年 12 月 31 日止，尚未到期之讓售應收帳款相關資訊如下：

讓售對象	手續費利率	讓售應收帳款金額	已預支金額	保留款金額（註）
富邦銀行	0.5%~1.25%	USD 9,203 仟元	USD 0 仟元	USD 9,203 仟元
富邦銀行	0.6%~0.90%	EUR 2,079 仟元	EUR 564 仟元	EUR 1,515 仟元

註：應收保留款帳列其他應收款項。

2. 催收款項(帳列其他資產)：

	100 年 12 月 31 日	99 年 12 月 31 日
催收款項	$172	$1,121
減：備抵呆帳	(172)	(1,121)
淨　　額	$0	$0

民國 100 年及 99 年催收款項中已確定無法收回並實際沖銷帳款分別為 929 仟元及 0 元。

九、存　　貨

	100 年 12 月 31 日	99 年 12 月 31 日
商品	$149,943	$162,912
製成品	2,622,525	2,378,084
在製品	51,270	119,972
半成品	373,771	317,075
原料	2,250,515	2,342,968
物料	47,586	39,823
副產品	44,433	38,315
合　　計	5,540,043	5,399,149
減：備抵跌價損失	(187,300)	(41,100)
淨　　額	$5,352,743	$5,358,049

民國 100 年及 99 年度營業成本中與存貨相關之項目列示如下：

	100 年度	99 年度
已出售存貨成本	$26,072,560	$20,487,914
存貨盤虧(盈)	2,110	7,730
存貨報廢	7,137	5,572
下腳收入	(171,109)	(147,069)
存貨跌價損失(回升利益)	146,200	(98,800)
合　　計	$26,056,898	$20,255,347

十、以成本衡量之金融資產－非流動

資　產　種　類	100 年 12 月 31 日	99 年 12 月 31 日
未上市(櫃)公司股票	$187,444	$187,444
累計減損－以成本衡量之金融資產	0	0
淨額	$187,444	$187,444

十一、固定資產

資產名稱	100年12月31日 原始成本	累計折舊	帳面價值
土　地	$1,087,269	$0	$1,087,269
房屋及建築	564,836	156,169	408,667
機器設備	1,495,998	791,473	704,525
運輸設備	79,948	26,933	53,015
辦公設備	31,393	12,940	18,453
租賃改良	4,380	515	3,865
其他設備	173,504	109,026	64,478
未完工程	27,183	0	27,183
預付設備款	12,059	0	12,059
合　計	$3,476,570	$1,097,056	$2,379,514

資產名稱	99年12月31日 原始成本	累計折舊	帳面價值
土　地	$1,087,269	$0	$1,087,269
房屋及建築	524,822	130,804	394,018
機器設備	1,324,683	684,409	640,274
運輸設備	83,820	33,625	50,195
辦公設備	29,203	9,866	19,337
租賃改良	4,380	172	4,208
其他設備	157,483	98,971	58,512
預付設備款	41,639	0	41,639
合　計	$3,253,299	$957,847	$2,295,452

1. 截至民國100年及99年12月31日止，固定資產投保金額分別為473,382仟元及478,804仟元。
2. 民國100年及99年度，固定資產利息資本化金額分別為730仟元及1,839仟元。
3. 上述固定資產提供質押擔保情形詳質押資產之說明。

十二、其他資產－其他

	100 年 12 月 31 日	99 年 12 月 31 日
其他資產－土地	$59,407	$41,339
其他資產－藝術品	32,253	32,253
合　　計	$91,660	$73,592

上述土地係座落於彰化縣溪州鄉舊眉段 73 地號之土地(面積 9,621 平方公尺)、75-1 及 75-2 地號之土地（面積 2,044 平方公尺）與 74-6 地號之土地（面積 1,606 平方公尺）以及埔心鄉新館段 115 地號之土地(面積 171 平方公尺)、115-1 及 115-2(面積 3,218 平方公尺)與 116 地號之土地(面積 120 平方公尺)屬農牧用地之地目作為停車場及成品儲放、運輸裝卸區等，依法暫不能辦理過戶取得所有權登記，故全部以總經理張金鈺個人名義登記，並以該八筆土地設定抵押權予母公司共計 95,000 仟元。

十三、短期借款

借款性質	擔　保　品	100 年 12 月 31 日	99 年 12 月 31 日
外銷借款	無	$824,710	$922,231
購料借款	無	2,039,799	1,509,030
合　　計		$2,864,509	$2,431,261
利率區間		0.2257%～2.73%	0.45520%～2.59%

十四、應付短期票券

	擔　保　品	100 年 12 月 31 日	99 年 12 月 31 日
應付商業本票	無	$100,000	$100,000
減：未攤銷折價金額		(125)	(22)
淨　　額		$99,875	$99,978
利率區間		1.038%～1.158%	0.688%～0.710%

十五、公平價值變動列入損益之金融負債-流動

	100 年 12 月 31 日	99 年 12 月 31 日
交易目的之金融負債		
公司債重設權價值	$0	$1,680
公司債投資人賣回權價值	0	2,205
合計	0	3,885
減：交易目的金融負債評價調整	(0)	(3,885)
合　　計	$0	$0

十六、應付公司債

債　券　名　稱	100 年 12 月 31 日	99 年 12 月 31 日
國內第二次無擔保轉換公司債	$300,000	$300,000
減：轉換為普通股及資本公積	(249,700)	(244,100)
減：債權人行使賣回權	(200)	(200)
減：應付公司債折價	(0)	(1,686)
減：應付公司債到期清償	(50,100)	0
淨　　額	0	54,014
減：一年內到期之應付公司債	(0)	(54,014)
一年以後到期部份	$0	$0

母公司於民國 95 年 10 月 27 日發行國內第二次無擔保轉換公司債，主要發行條款如下：

1. 發行總額：300,000,000 元，票面利率 0%。每張面額新台幣壹拾萬元壹種，依票面金額十足發行。
2. 發行期間：發行期間 5 年，自民國 95 年 10 月 27 日開始發行至 100 年 10 月 26 日到期。
3. 償還方法：除提前贖回、買回及轉換外，到期時以現金一次還本。
4. 母公司贖回辦法：

   母公司得向債權人在下列情況下將債券贖回：

   (1)本轉換債發行滿一年之翌日起至到期日前四十日止，若母公司普通股之收盤價格連續三十個營業日超過當時轉換價格達百分之五十者，母公司得於其後三十個營業日內，通知債券持有人及函知櫃買中心，以本條款(3)所列之贖回殖利率計算收回價格，以現金收回其全部債券。

   (2)本轉換債發行滿一年之翌日起至到期日前四十日止，若本轉換債流通在外餘額低於原發行總額之 10%者，母公司得於其後任何時間，通知債券持有人及函知櫃買中心，以本條款(3)所列之贖回殖利率計算收回價格，以現金收回本轉換債。

   (3)贖回殖利率：

   a. 發行滿一年之翌日起至發行滿四年之日（含）止，贖回價格訂為本債券面額加計按年利 1%年收益率之利息補償金（自本債券發行日起，計算至贖回基準日止）。

   b. 發行滿三年翌日起至本轉換公司債到期日前四十日止，以債券面額贖回本轉換公司債。
5. 債權持有人之賣回權：

   債券持有人得於發行滿三年及滿四年之前三十日要求本公司分別以債券面額之 103.03%及 104.06%，將其持有之本轉換債以現金贖回。
6. 轉換辦法：

   (1)債權人得自債券發行之日起滿一個月後至到期日前十日止，依轉換辦法請求轉換為母公司普通股股票。

   (2)轉換價格：發行時之轉換價格訂為每股新台幣 41.6 元。

   民國 96 年 8 月 14 日將轉換價格調整為每股新台幣 32.5 元。

   民國 97 年 9 月 8 日將轉換價格調整為每股新台幣 25.2 元。

   民國 98 年 9 月 18 日將轉換價格調整為每股新台幣 23.3 元。

   民國 99 年 7 月 24 日將轉換價格調整為每股新台幣 22.7 元。

   民國 100 年 8 月 1 日將轉換價格調整為每股新台幣 21.4 元。

(3)轉換價格之調整：

本轉換債發行後，除母公司所發行或私募具有普通股轉換權或認股權之各種有價證券而換發普通股股份者外，遇有母公司已發行之普通股股份增加(包含但不限於募集發行或私募方式辦理現金增資、盈餘轉增資、資本公積轉增資、員工紅利轉增資、公司合併或受讓他公司股份發行新股、股票分割及現金增資參與發行海外存託憑證等)，轉換價格將依公式調整(係向下調整，向上則不予調整)。轉換價格除依前述之反稀釋條款調整外，另分別以發行期間中每年之無償配股或配息基準日為基準日(以日期孰前者為主，若當年度未辦理無償配股或配息，則以 9 月 30 日為基準日)。按轉換價格之訂定模式向下重新訂定轉換價格(向上則不調整)，惟不得低於發行時轉換價格（可因公司普通股總額發生變動而調整）之 80%。

7. 母公司國內第二次可轉換無擔保公司債於發行時依據財務會計準則公報第三十六號規定，將該轉換權與負債分離，帳列「資本公積-認股權」計 52,599 仟元。另所嵌入之贖回權、賣回權與價格重設權，經依據財務會計準則公報第三十四號之規定，其與主契約債務商品之經濟特性及風險非緊密關聯，故予以分離處理，並各別以其淨值帳列「公平價值變動列入損益之金融資產-流動」及「公平價值變動列入損益之金融負債-流動」。

十七、長期借款

借款性質	擔　保　品	100 年 12 月 31 日	99 年 12 月 31 日
擔保借款			
臺灣銀行	土地	$232,000	$255,200
臺灣銀行	建物	129,231	141,538
兆豐銀行	土地及建物	500,000	500,000
華南銀行	土地及建物	380,000	130,000
信用借款			
華南銀行	無	120,000	220,000
合　計		1,361,231	1,246,738
減：一年內到期之長期借款		(35,508)	(303,008)
一年以後到期部份		$1,325,723	$943,730
利率區間		1.3319%～1.5539%	1.1945%～1.3319%

母公司為長期借款所提供之擔保品除附註廿六所述者外，尚開立保證票據 500,000 仟元。

十八、員工退休金

1. 母公司依據「勞動基準法」之規定，訂有確定給付之退休辦法，適用於民國 94 年 7 月 1 日實施「勞工退休金條例」前所有正式員工之服務年資，以及於實施「勞工退休金條例」後選擇繼續適用勞動基準法員工之後續服務年資。員工符合退休條件者，退休金之支付係根據服務年資及退休前 6 個月之平均薪資計算，15 年以內(含)之服務年資每滿一年給予兩個基數，超過 15 年之服務年資每滿一年給予一個基數，惟累積最高以 45 個基數為限。母公司按月就薪資總額 5%提撥退休準備金，以勞工退休準備金監督委員會之名義專戶儲存於臺灣銀行。母公司依據財務會計準則公報第十八號處理退休金，並就精算師評估報告中有關員工退休金資訊揭露如下：

(1)淨退休金成本組成項目

	100 年度	99 年度
服務成本	$1,440	$1,953
利息成本	3,644	3,711
退休基金資產預期報酬	(214)	(131)
過渡性淨給付義務攤銷數	3,301	3,301
退休金損(益)攤銷數	2,203	2,660
淨退休金成本	$10,374	$11,494

(2)退休金提撥狀況與帳載應計退休金負債調節

	100 年 12 月 31 日	99 年 12 月 31 日
給付義務：		
既得給付義務	$40,704	$30,358
非既得給付義務	98,263	95,679
累積給付義務	138,967	126,037
未來薪資增加之影響數	40,055	38,505
預計給付義務	179,022	164,542
退休基金資產公平價值	(13,237)	(9,763)
提撥狀況	165,785	154,779
未認列過渡性淨給付義務	(0)	(3,301)
未認列退休金(損)益	(70,663)	(60,508)
補列之應計退休金負債	30,608	25,305
應計退休金負債	125,730	116,275
帳列應付費用	(531)	(539)
帳列應計退休金負債	$125,199	$115,736

(3)主要精算假設

	100 年 12 月 31 日	99 年 12 月 31 日
折現率	2.00%	2.25%
未來薪資水準增加率	2.00%	2.00%
退休基金資產預期報酬率	2.00%	2.00%

2. 自民國 94 年 7 月 1 日起，母公司依據「勞工退休金條例」，訂有確定提撥之退休辦法，適用於本國籍之員工。母公司就員工選擇適用「勞工退休金條例」所定之勞工退休金制度部分，每月按不低於薪資之 6%提繳勞工退休金至勞保局員工個人帳戶，員工退休金之支付依員工個人之退休金專戶及累積收益之金額採月退休金或一次退休金方式領取。民國 100 年及 99 年度母公司依上開退休金辦法認列之退休金成本分別為 17,080 仟元及 9,058 仟元。

十九、股　　本

1. 普通股每股面額 10 元，民國 100 年及 99 年 12 月 31 日經核准並流通在外股數分別為 370,118,857 股 369,858,250 股。
2. 母公司於民國 95 年 10 月 27 日發行國內第二次無擔保轉換公司債，截至民國 100 年 12 月 31 日止，債券持有人行使轉換普通股計 7,709,481 股，每股面額 10 元。

廿、資本公積

依公司法規定，資本公積需優先填補公司虧損後，始得以已實現之資本公積轉作資本。前項所稱之已實現資本公積，包括超過票面金額發行股票所得之溢價及受領贈與之所得。

廿一、保留盈餘

1. 依母公司章程規定年度決算如有盈餘，依下列順序分派之：

①提繳稅捐。

②彌補虧損。

③扣除①、②項后，如有餘額提存百分之十為法定公積。

④依法令或相關規定就當期盈餘項下提列特別盈餘公積，俟特別盈餘公積提列條件消除迴轉後再列入盈餘分配。

⑤就減除①至④項並加計特別盈餘公積迴轉數提撥：

(1)董監事酬勞百分之二。

(2)員工紅利百分之五。

⑥股東紅利為就①至⑤項數額剩餘之全部或部分按股東持股比例分派之。

2. 股利政策

母公司屬傳統產業，企業生命週期進入「成熟期」，較適採取穩定之股利政策。基於保障股東權益暨公司營運資金需求之考量，股東盈餘分配以每股至少維持 0.5 元現金股利為原則；若股利分配當年度公司有重大擴充或轉投資計劃，則基於公司未來資金需求之考量，得調整現金股利之成數或全數以股票股利方式分配之。

3. 母公司於民國 100 年 6 月 22 日及 99 年 6 月 17 日經股東會決議通過民國 99 年度及 98 年度之盈餘分配案、員工紅利及董監事酬勞相關資訊如下：

	99 年度		98 年度	
	金額	每股股利(元)	金額	每股股利(元)
法定盈餘公積	$57,073		$23,006	
特別盈餘公積	0		22,613	
現金股利	448,000	$1.21127486	186,000	$0.503386027
合　　計	$505,073		$231,619	
董監事酬勞	$10,423		$3,689	
員工紅利	26,058		9,222	
合　　計	$36,481		$12,911	

有關董事會通過擬議及股東會決議配發員工紅利及董監事酬勞等相關資訊，可自公開資訊觀測站等管道查詢。

4. 母公司員工紅利及董監事酬勞估列基礎係以截至當年度止之稅後淨利乘上公司章程所訂成數估列，母公司民國 100 年及 99 年度員工紅利估列金額分別為 20,624 仟元及 26,058 仟元，董監酬勞估列金額分別為 8,249 仟元及 10,423 仟元。

5. 依子公司章程規定，年度決算如有盈餘，應先提繳稅款，彌補以往虧損，次提百分之十為法定盈餘公積，其餘除派付股息外，如尚有盈餘再分派如下：

1. 股東紅利百分之九十九。
2. 員工紅利百分之零點五。
3. 董監事酬勞百分之零點五。

以上除員工紅利外，得經股東會決議變更之或予以保留。

廿二、所得稅

1. 母公司及子公司之營利事業所得稅申報案，分別業經稽徵機關核定至民國 97 年度及 98 年度。

2.所得稅費用構成項目如下：

	100.1.1～100.12.31	99.1.1～99.12.31
稅前淨利按法定稅率計算之所得稅	$97,637	$117,877
永久性差異之所得稅影響數	1,726	(1,249)
因稅率改變產生之變動影響數	0	14,025
投資抵減之所得稅影響數	(119)	(14,158)
以前年度所得稅高低估數	816	1,715
未分配盈餘加徵10%所得稅	7,317	0
虧損扣抵之所得稅影響數	(1)	(62)
最低稅賦制之所得稅影響數	(900)	4,518
所得稅費用	106,476	122,666
減：遞延所得稅資產淨變動數	19,544	(76,344)
繳納核定補繳稅款	(816)	(1,715)
暫繳及扣繳稅款	(32,455)	(21)
應付所得稅	92,749	44,586

3.遞延所得稅資產(負債)明細如下：

	100年12月31日	99年12月31日
遞延所得稅資產(負債)-流動：		
未實現存貨跌價損失	$31,841	$6,987
未實現兌換(利益)損失	(493)	6,423
備抵呆帳超限(追認數)	(1,415)	(1,415)
以成本衡量之金融資產認列永久性跌價損失	150	150
證券交易損失可抵減基本所得額之未扣除額	1,900	1,000
採成本法長期投資認列永久性跌價損失	186	186
淨額	$32,169	$13,331
遞延所得稅資產-非流動：		
以成本衡量之金融資產認列永久性跌價損失	$0	$0
退休金成本超限數	16,143	15,436
證券交易損失可抵減基本所得額之未扣除額	958	0
虧損扣抵遞延以後年度	1,517	0
減：備抵遞延所得稅資產-非流動	(2,475)	0
淨額	$16,143	$15,436

4.兩稅合一相關資訊：

可扣抵稅額帳戶餘額	100 年 12 月 31 日		99 年 12 月 31 日	
	母公司	子公司	母公司	子公司
	$42,637	$7,247	$29,158	$6,845

(1)母公司民國 100 年度之盈餘分配之稅額扣抵比率預計為 22.55%，係以民國 100 年 12 月 31 日股東可扣抵帳戶餘額加計當期應付所得稅等依規定計算而得之。而民國 99 年度盈餘分配之扣抵比率實際為 12.94%。

(2)子公司因 87 年度以後為累積虧損，故無盈餘分配之稅額扣抵比率。

5.未分配盈餘相關資訊：

	100 年 12 月 31 日		99 年 12 月 31 日	
	母公司	子公司	母公司	子公司
86 年度以前	$0	$0	$0	$0
87 年度以後	546,394	(13,743)	576,096	(13,393)
合計	$546,394	($13,743)	$576,096	($13,393)

6.子公司以前年度累積虧損尚未扣除課稅所得金額之明細如下：

申報年度	尚未抵減數	可抵減年度
92	$588	93年-102年
96	8,339	97年-106年
合計	$8,927	

7.子公司證券交易損失尚未抵減基本所得額之明細如下：

申報年度	尚未抵減數	可抵減年度
97	$47,410	98年-102年

廿三、合併每股盈餘

	金額(分子)		股數(分母)	每股盈餘	
	稅前	稅後	(股)	稅前	稅後
100.12.31					
基本每股盈餘	$574,338	$467,862	369,910	$1.55	$1.26
稀釋每股盈餘	$574,338	$467,862	371,184	$1.55	$1.26
99.12.31					
基本每股盈餘	$693,398	$570,732	369,574	$1.88	$1.54
稀釋每股盈餘	$695,428	$572,416	373,275	$1.86	$1.53

1.母公司具稀釋作用之潛在普通股為員工分紅及可轉換公司債。

2.自民國 97 年度起，因員工分紅可選擇採用發放股票之方式，於計算每股盈餘時，係假設員工分紅將採發放股票方式，於該潛在普通股具有稀釋作用時計入加權平均流通在外股數，以計算稀釋每股盈餘。

廿四、用人、折舊、折耗及攤銷費用

功能別 性質別	100 年 度		
	屬於營業成本者	屬於營業費用者	合計
用人費用			
薪資費用	$347,633	$113,991	$461,624
勞健保費用	29,738	5,953	35,691
退休金費用	21,049	6,405	27,454
其他用人費用	55,638	10,322	65,960
折舊費用	153,700	14,327	168,027
攤銷費用	8,441	1,243	9,684

功能別 性質別	99 年 度		
	屬於營業成本者	屬於營業費用者	合計
用人費用			
薪資費用	$311,882	$119,072	$430,954
勞健保費用	21,818	5,046	26,864
退休金費用	14,399	6,153	20,552
其他用人費用	43,244	8,705	51,949
折舊費用	128,590	12,721	141,311
攤銷費用	6,497	1,441	7,938

廿五、關係人交易

1. 關係人名稱及關係

關 係 人 名 稱	與本公司之關係
張王美	母公司董事長之配偶
全體董事、監察人、總經理及副總經理	本公司董事、監察人及主要管理階層

2. 與關係人間之重大交易事項

什項支出

關 係 人 名 稱	100 年度 金 額	100 年度 佔科目金額%	99 年度 金 額	99 年度 佔科目金額%
張王美	$30	0.10%	$30	0.13%

3. 董事、監察人及管理階層薪酬資訊

	100 年度	99 年度
薪資、獎金及特支費	$34,435	$34,736
董監酬勞	8,249	10,423
員工紅利	4,674	6,226
業務執行費用	6,491	6,049
合　計	$53,849	$57,434

100 年及 99 年度之薪酬資訊包含 101 年及 100 年度預計及實際股東會決議之盈餘分配案，其中所分配予董事、監察人酬勞及管理階層之分紅，有關詳細資訊可參閱股東會年報內容。

廿六、質押之資產

項　目	帳面價值 100 年 12 月 31 日	帳面價值 99 年 12 月 31 日	質　押　用　途
土地	$1,055,468	$1,055,468	長期借款之擔保品
房屋及建築	340,415	334,089	長期借款之擔保品
定期存款 (帳列其他流動資產)	800	800	使用天然氣保證金
合　計	$1,396,683	$1,390,357	

廿七、重大承諾事項及或有負債

截至民國 100 年 12 月 31 日止，本公司重大承諾或有事項摘要如下：

1. 為借款及購料等目的向銀行及廠商等開具保證票據計 10,783,603 仟元。
2. 因購買原料而開立尚未使用之信用狀餘額 407,952 仟元。
3. 委請銀行開具保證函 8,680 仟元作為購料委任保證之擔保。
4. 因興建新廠，已簽約而尚未給付之價款為 9,470 仟元。

廿八、其他

(一)金融商品之公平價值

1.母公司及子公司民國 100 年及 99 年 12 月 31 日金融商品明細如下：

非衍生性金融商品	100 年 12 月 31 日	
資　　產	帳面價值	公平價值
現金及約當現金	$479,577	$479,577
公平價值變動列入損益之金融資產-流動	58,882	58,882
備供出售金融資產-流動	31,980	31,980
應收票據淨額	84,909	84,909
應收帳款淨額	2,635,610	2,635,610
以成本衡量之金融資產－非流動	187,444	—
存出保證金	160	160
負　　債	帳面價值	公平價值
短期借款	$2,864,509	$2,864,509
應付短期票券	99,875	99,875
應付票據	722	722
應付帳款	245,086	245,086
應付公司債(含一年內到期部分)	0	0
長期借款(含一年內到期部分)	1,361,231	1,361,231
存入保證金	184,932	184,932

非衍生性金融商品	99 年 12 月 31 日	
資　　產	帳面價值	公平價值
現金及約當現金	$272,140	$272,140
公平價值變動列入損益之金融資產-流動	65,168	65,168
備供出售金融資產-流動	55,326	55,326
應收票據淨額	42,121	42,121
應收帳款淨額	2,464,809	2,464,809
以成本衡量之金融資產－非流動	187,444	—
存出保證金	160	160
負　　債	帳面價值	公平價值
短期借款	$2,431,261	$2,431,261
應付短期票券	99,978	99,978
應付票據	753	753
應付帳款	225,516	225,516
應付公司債(含一年內到期部分)	54,014	54,014
長期借款(含一年內到期部分)	1,246,738	1,246,738
存入保證金	268,785	268,785

衍生性金融商品	99 年 12 月 31 日	
資產	帳面價值	公平價值
公平價值變動列入損益之金融資產-流動	$56	$56
負債	帳面價值	公平價值
公平價值變動列入損益之金融負債-流動	$0	$0

2.母公司及子公司估計金融商品公平價值所使用之方法及假設如下：

(1)短期金融商品以其在資產負債表上之帳面價值估計其公平價值，因為此類商品到期日甚近，其帳面價值應屬估計公平價值之合理基礎。此方法應用於現金及約當現金、應收票據及帳款、短期借款、應付短期票券、應付票據及帳款。

(2)金融資產如有活絡市場公開報價時，則以此市場價格為公平價值。若無市場價格可供參考時，則採用評價方法估計，所使用之估計與假設係與市場參與者於金融商品訂價時用以作為估計及假設之資訊一致。本公司使用之折現率與實質上條件及特性相同之金融商品之報酬率相等，其條件及特性包括債務人之信用狀況、合約規定固定利率計息之剩餘期間、支付本金之剩餘期間及支付幣別等。

(3)長期借款為浮動利率之金融負債，故其帳面價值即為目前之公平價值。

(4)母公司及子公司民國 95 年 1 月 1 日起發行之應付公司債以市場價格為公平價值；民國 94 年 12 月 31 日以前所發行之應付公司債以其到期贖回現金流量之折現值估計公平價值。

(5)存出入保證金係為現金收支，故其公平價值應與帳面價值相當。

3.母公司及子公司金融商品之主要風險說明如下：

(1)市場風險

母公司及子公司所持有之上市(櫃)公司股票因投資部位不大，雖其公平價值係隨市場價格波動而產生變動，惟對本公司未具有重大價格風險。本公司借入之款項，係為浮動利率之貸款，故預期不致發生重大之市場風險。

(2)信用風險

信用風險係指交易對方無法履行契約義務而產生損失的風險。本公司應收款項債務人之信用業已依本公司授信政策執行適當之風險評估，並無重大之信用風險；本公司交易對象皆係信用良好之金融機構，故本公司之借款交易相對人違約之可能性甚低。

(3)流動性風險

母公司及子公司之營運資金足以支應，故未有因無法籌措資金以履行合約義務之流動性風險。本公司投資之股票，除以成本衡量之金融資產及採權益法之長期股權投資因無活絡市場而具有重大流動性風險外，餘均具有活絡市場，故預期可輕易在市場上以接近公平價值之價格迅速出售金融資產。

(4)利率變動之現金流量風險

母公司之短期及長期借款係屬浮動利率，故市場利率變動將使其短期及長期借款之有效利率隨之變動，而使其未來現金流量產生波動。另母公司發行之應付公司債係屬零利率之債券，故市場利率變動對母公司未來現金流量並無影響。

4.具重大匯率波動影響之外幣資產及負債資訊

	100 年 12 月 31 日		
	外　幣	匯　率	新 台 幣
金融資產			
貨幣性項目			
美　金	$51,801 仟元	30.275	$1,568,284
歐　元	3,311 仟元	39.180	129,736
金融負債			
貨幣性項目			
美　金	11,512 仟元	30.275	348,517

	99 年 12 月 31 日		
	外　幣	匯　率	新 台 幣
金融資產			
貨幣性項目			
美　金	$34,745 仟元	29.13	$1,012,108
歐　元	2,314 仟元	38.920	90,069
金融負債			
貨幣性項目			
美　金	3,530 仟元	29.13	102,821

廿九、附註揭露事項：

1. 重大交易事項相關資訊

編號	項　　目	說　明
1	資金貸與他人。	無
2	為他人背書保證情形。	無
3	期末持有有價證券情形。	附表一
4	累積買進或賣出同一有價證券之金額達新台幣一億元或實收資本額百分之二十以上。	無
5	取得不動產之金額達新台幣一億元或實收資本額百分之二十以上。	無
6	處分不動產之金額達新台幣一億元或實收資本額百分之二十以上。	無
7	與關係人進、銷貨之金額達新台幣一億元或實收資本額百分之二十以上。	無
8	應收關係人款項達新台幣一億元或實收資本額百分之二十以上。	無
9	從事衍生性商品交易。	無

附表一：期末持有有價證券情形

持有之公司	有價證券種類及名稱	與有價證券發行人之關係	帳列科目	期末			
				仟單位/仟股	帳面金額	比率	市價或每股淨值
允強實業(股)	普通股股票						
“	有益鋼鐵(股)公司	—	交易目的金融資產	615	6,183	—	@10.05
“	ABGENOMICS INTERNATIONAL INC.	—	以成本衡量之金融資產－非流動	733	31,900	3.64%	—
	特別股股票						
	ABGENOMICS INTERNATIONAL INC.	—	以成本衡量之金融資產-非流動	1,000	155,544	—	—
吉茂投資(股)	普通股股票						
“	有益鋼鐵(股)公司	—	備供出售金融資產-流動	3,560	35,773	—	@10.05
“	建大工業(股)公司	—	交易目的金融資產-流動	666	20,114	—	@30.20
“	國喬石油化學(股)公司	—	交易目的金融資產-流動	1,000	13,000	—	@13.00
“	金益鼎企業(股)公司	—	交易目的金融資產-流動	616	19,585	—	@31.80

2.轉投資事業相關資訊

投資公司名稱	被投資公司名稱	所在地區	主要營業項目	原始投資金額		期末持有			持股比例*被投資公司期末淨值	被投資公司本期(損)益	本公司認列之投資(損)益	本期被投資公司股利分派情形		備註
				本期期末	上期期末	仟股	比率	帳面金額				股票股利	現金股利	
允強實業(股)	吉茂投資(股)公司	彰化縣員林鎮員鹿路122號	H201010 一般投資業	100,120	100,120	10,000	100%	97,144	97,144	(351)	(351)	-	-	

3.大陸投資資訊：無此情形。

4.母子公司間沖銷事項之資料：

科　　目	增(減)金額
(一)損益類：	
營業費用	$(36)
什項收入	(36)
採權益法認列投資損失	351
(二)資產負債類：	
備供出售金融資產	(3,793)
採權益法之長期股權投資	(97,144)
遞延貸項	(3,793)
股本	(100,000)
法定公積	(10,560)
未提撥保留盈餘	13,393
金融商品之未實現損益	(328)

5.母子公司間之業務關係及重要交易往來情形及金額：

(1)子公司(吉茂投資股份有限公司)係專業投資公司與母公司間並無業務往來關係。

(2)子公司帳務委由母公司處理，100 年及 99 年度向子公司收取帳務處理費皆為 36 仟元。

(3)母公司原於 89 年 11 月 30 日出售有益鋼鐵(股)公司 1,700 仟股予子公司獲利 4,037 仟元，因屬尚未實現利益，母公司帳列其他負債。子公司於 95 年 7 月出售有益鋼鐵(股)股票，母公司認列遞延貸項轉列已實現處分投資利益 244 仟元，故截至民國 100 年及 99 年 12 月 31 日母公司帳列聯屬公司間未實現利益為 3,793 仟元。

卅、營運部門資訊

1.一般性資訊

母公司係依據主要營運決策者於分配資源及評估部門績效所使用之報導資訊辨認營運部門。主要營運決策者係以產品別資訊制定決策，母公司營運部門依產品別劃分為不銹鋼板/捲、不銹鋼管、型鋼及其他，型鋼及其他因未達量化門檻，故合併表達於「其他營運部門」欄內。所揭露之應報導部門係以製造及銷售不銹鋼製品為主要收入來源。

2.部門資訊之衡量

營運部門之會計政策皆與附註二所述之重要會計政策彙總說明相同，母公司營運部門損益依係以排除董監事酬勞之營業淨利衡量，並作為評估績效之基礎。

3. 部門損益與資產及產品別之資訊

提供予主要營運決策者之應報導部門部門資訊如下:

民國100年度

	不銹鋼板/捲	不 銹 鋼 管	其 他	總 計
收入				
外部收入淨額	$16,949,759	$9,984,816	$464,800	$27,399,375
內部收入淨額	$0	$0	$0	$0
營運部門損益	$170,073	$349,135	($26,314)	$492,894
營運部門資產	$1,138,754	$2,044,839	$289,493	$3,473,086

民國99年度

	不銹鋼板/捲	不 銹 鋼 管	其 他	總 計
收入				
外部收入淨額	$13,232,333	$8,174,210	$441,415	$21,847,958
內部收入淨額	$0	$0	$0	$0
營運部門損益	$369,659	$385,249	$4,117	$759,025
營運部門資產	$989,175	$1,966,786	$285,168	$3,241,129

4. 部門損益之調節資訊

部門間之銷售係按公允交易原則進行。向主要營運決策者呈報之外部收入，與損益表內之收入採用一致之衡量方式。

本期營業淨利與繼續營業部門稅前損益調節如下:

	民國100年度	民國99年度
營運部門總損益	$492,894	$759,025
董監事酬勞	(8,249)	(10,423)
營業外收入	169,567	43,316
營業外支出	(79,874)	(98,520)
繼續營業部門稅前損益	$574,338	$693,398

5. 地區別資訊

本公司民國 100 年及 99 年度地區別資訊如下:

	民國100年度		民國99年度	
	收 入 金 額	佔當期營業收入淨額之 %	收 入 金 額	佔當期營業收入淨額之 %
亞洲地區	$9,677,072	35.31	$8,456,134	38.71
歐洲地區	7,830,381	28.58	5,498,993	25.17
美洲地區	6,399,828	23.36	4,422,752	20.24
其他	3,492,094	12.75	3,470,079	15.88
合 計	$27,399,375	100.00	$21,847,958	100.00

6. 重要客戶資訊

母公司民國 100 年及 99 年度單一客戶銷貨金額均未達總銷貨金額之 10%。

卅一、採用國際會計準則(IFRSs)相關事項

依行政院金融監督管理委員會金管證審字第 0990004943 號函規定，上市上櫃公司及興櫃公司應自民國 102 年起依財團法人中華民國會計研究發展基金會（以下簡稱會計基金會）翻譯並發布之 IFRSs 編製財務報告。

1. 採用 IFRSs 計畫之重要內容及執行情形

本公司業已成立專案小組，並訂定採用 IFRSs 之計畫，該計畫係由副總經理統籌負責，謹將該計畫之重要內容、預計完成時程及目前執行情形說明如下：

轉換計畫之工作項目	轉換計畫之執行情形
(1)成立專案小組	已完成。
(2)訂定採用 IFRSs 轉換計畫	已完成。
(3)完成現行會計政策與 IFRSs 差異之辨認	已完成。
(4)完成 IFRSs 合併個體之辨認	已完成。
(5)完成 IFRS1「首次採用國際會計準則」各項豁免及選擇對公司影響之評估	已完成。
(6)完成資訊系統應做調整之評估	已完成。
(7)完成內部控制應做調整之評估	已完成。
(8)決定 IFRSs 會計政策	已完成。
(9)決定所選用 IFRS1「首次採用國際會計準則」之各項豁免及選擇	已完成。
(10)完成編製 IFRSs 開帳日資產負債表	預計於民國 101 年 4 月完成。
(11)完成編製 IFRSs 2012年比較財務資訊之編製	預計於民國 102 年 4 月完成。
(12)完成相關內部控制(含財務報導流程及相關資訊系統)之調整	預計於民國 101 年 12 月完成。

2. 本公司評估現行會計政策與未來依 IFRSs 與「證券發行人財務報告編製準則」編製財務報表所採用之會計政策二者間可能產生之重大差異如下：

會計議題	差　異　說　明
功能性貨幣	依我國現行會計準則規定，本公司因非屬國外營運機構，無須判斷功能性貨幣。惟依國際會計準則第21號「匯率變動之影響」規定，所有包含在報告內之個體均應依規定決定其功能性貨幣。
退休金	退休金精算採用之折現率，係依我國財務會計準則公報第 18 號規定應參酌之因素訂定。惟依國際會計準則第 19 號「員工福利」規定，折現率之採用係參考報導期間結束日幣別及期間與退休金計畫一致之高品質公司債之市場殖利率決定；在此類債券無深度市場之國家，應使用政府公債之市場殖利率。
	依我國現行會計準則規定，資產負債表日累積給付義務超過退休基金資產公平價值部分為應認列退休金負債之下限。惟國際會計準則第 19 號「員工福利」並無此下限之規定。
	本公司退休金精算損益，依我國現行會計準則規定，採緩衝區法認列為當期淨退休金成本。惟依國際會計準則第 19 號「員工福利」規定，係立即認列於其他綜合淨利中。
	依我國現行會計準則規定，未認列過渡性淨給付義務係按預期可獲得退休金給付在職員工之平均剩餘服務年限，採直線法攤銷。惟依國際會計準則第 19 號「員工福利」規定，於採用日立即認列為費用。
所得稅	依我國現行會計準則規定，遞延所得稅資產或負債係依其相關負債或資產之分類，而劃分為流動或非流動項目，對於遞延所得稅負債或資產未能歸屬至財務報表所列之資產或負債者，則按預期該遞延所得稅負債或資產清償或實現之期間長短劃分為流動或非流動項目。惟依國際會計準則第 1 號「財務報表之表達」規定，企業不得將遞延所得稅資產或負債分類為流動資產或負債。
	依我國現行會計準則規定，如有證據顯示遞延所得稅資產之一部分或全部有百分之五十以上之機率不會實現時，使用備抵評價科目以減少遞延所得稅資產。依國際會計準則第 12 號「所得稅」規定，遞延所得稅資產僅就很有可能實現之範圍認列。

3. 本公司係以會計基金會目前已翻譯發布之 IFRSs 作為上開評估之依據。惟本公司目前之評估結果，可能受未來金管會認可之國際會計準則、解釋之新發布或修訂及「證券發行人財務報告編製準則」之修訂影響，而與未來採用 IFRSs 所產生之會計政策實際差異有所不同。

卅二、<u>科目重分類</u>

民國 99 年度財務報表部份科目業已重分類，俾與民國 100 年財務報表比較閱讀。

六、公司及其關係企業最近年度及截至年報刊印日止發生財務週轉困難情事：無

柒、財務狀況及經營結果之檢討分析與風險事項

一、財務狀況：

財務狀況及經營結果之檢討與分析表

財務狀況比較分析表

單位：新台幣仟元

項目 \ 年度	100 年度	99 年度	差異	
			金額	%
流動資產	9,264,780	8,926,386	338,394	3.79
固定資產	2,379,514	2,295,452	84,062	3.66
其他資產	428,309	430,243	(1,934)	(0.45)
資產總額	12,072,603	11,652,081	420,522	3.61
流動負債	3,829,740	3,710,242	119,498	3.22
長期負債	1,326,613	944,620	381,993	40.44
其他負債	313,924	388,314	(74,390)	(19.16)
負債總額	5,470,277	5,043,176	427,101	8.47
股　　本	3,701,189	3,698,582	2,607	0.07
資本公積	1,848,637	1,845,735	2,902	0.16
保留盈餘	1,082,668	1,062,806	19,862	1.87
其　　他	(30,168)	1,782	(31,950)	(1,792.93)
股東權益總額	6,602,326	6,608,905	(6,579)	(0.10)

增減比例變動分析說明：

1. 長期負債增加，主要係長期借款增加 381,993 仟元所致。
2. 其他負債減少，主要係存入保證金減少 83,853 仟元所致。
3. 股東權益-其他減少，主要係本期減列未認列為退休金成本之淨損失及備供出售金融資產未實現損益，分別為 8,604 仟元及 23,346 仟元所致。

二、經營結果：

（一）、 經營結果比較分析表

單位：新台幣仟元

項目＼年度	100 年度		99 年度		增減金額	變動比例 %
	小計	合計	小計	合計		
營業收入總額	27,419,623		$21,863,163		5,556,460	25.41
減：銷貨退回	(19,619)		(13,728)		5,891	42.91
銷貨折讓	(629)		(1,477)		(848)	(57.41)
營業收入淨額		27,399,375		$21,847,958	5,551,417	25.41
營業成本		(26,056,898)		(20,255,347)	5,801,551	28.64
營業毛利		1,342,477		1,592,611	(250,134)	(15.71)
營業費用		(857,700)		(843,877)	13,823	1.64
營業淨利		484,777		748,734	(263,957)	(35.25)
營業外收入		146,924		36,476	110,448	302.80
營業外費用		(56,463)		(96,363)	(39,900)	(41.41)
繼續營業部門稅前淨利		575,238		688,847	(113,609)	(16.49)
所得稅費用		(107,376)		(118,115)	(10,739)	(9.09)
營業部門稅後淨利		467,862		570,732	(102,870)	(18.02)
會計原則變動累積影響數		0		0	0	0
本期淨利		467,862		570,732	(102,870)	(18.02)

增減比例變動分析說明：

1. 營業毛利減少，主要係因本期平均售價增幅低於單位成本增幅及銷售量上升等因素影響所致。
2. 營業外收入增加，主要係兌換利益增加 105,267 仟元所致。
3. 營業外費用減少，主要係兌換損失減少 69,038 仟元及利息費用增加 25,229 仟元所致。
4. 綜前所述，使本期稅前淨利減少約 113,609 仟元，所得稅費用減少約 10,739 仟元。

(二)、營業毛利變動分析

單位：新台幣仟元

	前後期增減變動數	差異原因			
		售價差異	成本價格差異	銷售組合差異	數量差異
營業毛利	$(33,228)	$278,836	$(643,024)	$(910)	$338,870

說明：

1. 上列營業毛利變動分析表中營業毛利前後期增減變動 33,228 仟元，係未含兩期之存貨盤(盈)虧減少數 5,620 仟元，存貨報廢增加數 1,565 仟元及下腳收入增加數 24,040 仟元與存貨跌價損失淨增加數 245,000 仟元。
2. 100 年因原料價格上升導致採購之平均成本及產品之平均售價均較 99 年提高，故產生有利之售價差異及不利之成本差異，另因產能擴充及景氣回升產生有利之銷售數量差異。

(三)、預期銷售數量及其依據

單位：公噸

項　　目	101 年度目標	100 年度實績	成　長　率(%)
不銹鋼鋼管	98,750	86,356	14.35%
不銹鋼板/捲裁剪	186,743	163,378	14.14%
不銹鋼板/捲買賣	16,207	15,965	1.52%
其他不銹鋼製品	4,920	4,236	16.15%
合　　計	306,350	269,935	13.49%

依據說明 :整體產業在 101 年度隨著新興市場之榮景及歐美景氣漸次地復甦，不銹鋼之需求也因而提升，加上斗六廠二期擴建工程，於 100 年度下半年完工並量產，故年度銷售數量目標往正向適度修正。

三、現金流量之檢討分析：

單位：新台幣仟元

期初現金餘額(100 年 1 月 1 日)	全年來自營業活動淨現金流量	全年現金流出量	現金剩餘(不足)數額	現金不足額之補救措施	
				投資計劃	理財計劃
$266,485	$548,014	$767,227	$47,272	無	無

1.最近年度現金流量變動情形分析：

本公司由於應收款項淨變動數較上期減少 406,793 仟元、存貨淨變動數較上期減少 817,512 仟元、存貨跌價及呆滯損失淨變動數較上期增加 245,000 仟元與折舊費用較上期增加 26,716 仟元，使營業活動之淨現金流入數增加，資金需求較上期下降。

2.現金不足額之補救措施及流動性分析：不適用

3.未來一年現金流動性分析：

單位：新台幣仟元

期初現金餘額(101 年 1 月 1 日)	預計全年來自營業活動淨現金流量	預計全年現金流出量	預計現金剩餘(不足)數額	預計現金不足額之補救措施	
				投資計劃	融資計劃
472,922	854,000	784,000	542,922	無	無

四、最近年度重大資本支出對財務業務之影響：

(一)、重大資本支出之運用情形及資金來源

單位：新台幣仟元

計劃項目	實際或預期之資金來源	實際或預期取得日期	所需資金總額	實際或預定資金運用情形				
				99 年度	100 年度	101 年度	102 年度	103 年度
機器設備及其他設備	銀行貸款	汰舊換新陸續取得	699,500	247,571	161,929	190,000	50,000	50,000
廠房增建工程	銀行貸款	100 年至 101 年止	313,258	48,652	69,606	150,000	40,000	5,000

(二)、預期可能產生效益

1.預計可增加之產銷量、值及毛利

單位：新台幣仟元/年

年度	項目	生產量(噸)	銷售量(噸)	銷售值	毛利
101	不銹鋼裁剪	24,000	24,000	24,000,000	120,000
102	不銹鋼裁剪	24,000	24,000	24,000,000	120,000
103	不銹鋼裁剪	24,000	24,000	24,000,000	120,000

2.其他效益說明（如產品品質、污染防治、成本減少等）：無。

五、最近年度轉投資政策：

(一)、轉投資政策：

本公司之公司章程載明「本公司為加強業務之推展，對外轉投資總額不受公司法第十三條不得超過本公司實收資本百分之四十的限制，惟應由董事會同意之。」董事會基於營運需求或公司未來成長之考量等因素進行轉投資，針對被投資公司過去及未來展望、市場狀況及經營體質，作為投資決策之依據。

(二)、轉投資概況：

單位：新台幣仟元；股

轉投資事業	主要營業	投資成本	帳面價值	投資股份		股權淨值	會計處理方法	最近年度投資報酬	
				股　數	股權比例			投資損益	分配股利
吉茂投資股份有限公司	一般投資業	100,120	97,144	10,000,000	100%	97,144	採權益法之長期股權投資	(351)	—
ABGENOMICS INTERNATIONAL INC	生物科技	31,900 155,544	31,900 155,544	733,334 1,000,000	3.638%	—	以成本衡量之金融資產-非流動	—	—

(三)、轉投資分析表：

說明 項目	原始投資金額(仟元)	政　策	獲利或虧損之主要原因	改善計畫	未來投資計畫
吉茂投資股份有限公司(註)	100,120	業外投資	拓展多方位投資策略	不適用	無
ABGENOMICS INTERNATIONAL INC	31,900	業外投資	研發及穩定階段	不適用	無

註:為本公司之子公司

六、風險管理及評估：

(一)、利率、匯率變動、通貨膨脹情形對公司損益之影響及未來因應措施：

1. 本公司資金仰賴借款之比例不高，利率變動對公司損益影響有限。
2. 本公司致力於拓展外銷市場，故美元對新台幣匯率變動對本公司損益具有直接及間接之影響。
3. 由於全球經濟景氣已漸為復甦，故無論油價及各項原物料價格均已蠢蠢欲動。使得物價指數短期內變動幅度大，通貨膨脹情形明顯，故本公司營運成本將隨之增加。
4. 未來應應措施：
   (1)財務單位與各金融機構保持密切聯繫，隨時蒐集利率及匯率變化之相關資訊，充分掌握走勢，以降低利率及匯率變動所產生之負面影響。
   (2)向外銷客戶報價時，須考量匯率走勢，以降低匯率波動對訂單之利潤影響程度。
   (3)於往來銀行開立外幣存款帳戶，因應外幣資金需求保留外幣部位，並持續監控市場匯率變化，視其變動情形，適時調整外匯持有部位。
   (4)有效運用遠期外匯買賣及國外應收帳款賣斷等金融工具，以規避匯兌風險，並依衍生性金融商品作業程序處理，加強風險控管。

(二)、從事高風險、高槓桿投資、資金貸與他人、背書保證及衍生性商品交易之政策、獲利或虧損之主要原因及未來因應措施：無。

截至目前為止並無資金貸與及背書保證情形；而其餘各項基於財務保守穩健之基礎上將避免操作，爾后若有需求，則將依據相關辦法於規定額度內辦理。

(三)、未來研究計畫及預計投入之研究費用：

本公司屬不銹鋼加工產業，其研發重點在於加工技術之提昇及機器設備和製程之改良，三十餘年來，均設有專責單位持續進行中，預計 101 年將投入 20,000 仟元以上之經費致力於高附加價值不銹鋼製品之研究開發。

(四)、國內外重要政策及法律變動對公司財務業務之影響及因應措施：

本公司對於最近年度國內外重要政策及法律變動均透過各項資訊管道隨時注意，並能即時採適當因應措施，故尚不致於對公司財務業務發生重大影響。

(五)、科技改變及產業變化對公司財務業務之影響及因應措施：

本公司將以提高產品品質及開發新產品以因應科技之改變，另本公司主係以不銹鋼產品製造及買賣為主要業務，由於不銹鋼類產品種類眾多，使用範圍相當廣泛，為機械、家電、電機、建材、金屬家具及建築等行業所採用，其需求相當穩定，故產業變化對本公司影響甚微。

(六)、企業形象改變對企業危機管理之影響及因應措施：

企業形象首重誠信，本公司無論在業務、財務、生產過程及其他各項事務之執行，均以此為本，故並無因企業形象改變而對企業產生危機之情事發生。

(七)、進行併購之預期效益及可能風險：本公司目前並無併購計畫。

(八)、擴充廠房之預期效益及可能風險：本公司本年度將有擴充斗六廠廠房計畫，預計將可增加 2,000 噸/月之產能；由於該產能將全數用於外銷業務之需求，故可能之風險有限。

(九)、進貨或銷貨集中所面臨之風險：

本公司主係從事不銹鋼管、不銹鋼板及不銹鋼捲裁剪等產品之產銷，基於本公司鋼鐵業產業特性，其主要原料冷軋及熱軋鋼捲多向唐榮及燁聯公司採購，該二公司為國內生產不銹鋼捲之專業廠商，產品品質優良、價格合理、交貨穩定，且為本公司長期配合之合作廠商，由於本公司已與該二公司簽訂長期供貨合約，況且上游鋼廠近年來於世界各地積極擴廠及建廠，故供貨來源尚無匱乏之虞。另本公司銷貨客戶主要在外銷市場且通路相當分散，並無集中之風險。

(十)、董事、監察人或持股百分之十之大股東，股權之大量移轉或更換對公司影響及風險：

本公司最近三年度及截至年報刊印日止，董事、監察人或持股超過10%以上之大股東股權移轉情形變化不大，對公司影響尚屬有限。

(十一)、經營權之改變對公司之影響及風險：

本公司最近三年度及截至年報刊印日止，除98年董監事任期屆滿改選外，僅董事邱啟雄因個人因素於98.07.08辭職，董事、監察人變動均未達三分之一，且董事長、總經理亦未發生變動，無經營權改變之情形發生。

(十二)、訴訟或非訴訟事件，應列明公司及公司董事、監察人、總經理、實質負責人、持股比例超過百分之十之大股東及從屬公司已判決確定或尚在繫屬中之重大訴訟、非訟或行政爭訟事件，其結果可能對股東權益或證券價格有重大影響者，應揭露其系爭事實、標的金額、訴訟開始日期、主要涉訟當事人及截至年報刊印日止之處理情形：無。

(十三)、其他重要風險：無。

七、其他重要事項：無。

捌、特別記載事項

一、關係企業相關資料：

(一)、關係企業合併營業報告書:

1.關係企業組織圖：

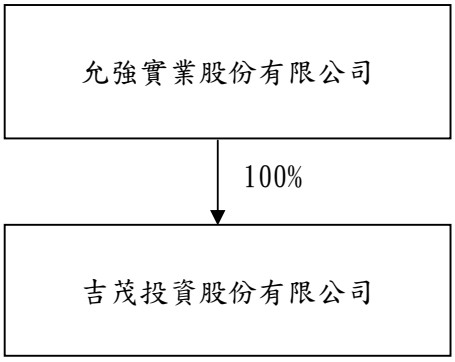

2.各關係企業基本資料：

100 年 12 月 31 日　　單位：新台幣仟元

企 業 名 稱	設 立 日 期	地　　址	實　收 資本額	主要營業 或生產項目
允強實業(股)公司	62.01.31	彰化縣溪州鄉舊眉村中山路四段 270 號	3,701,189	不銹鋼鋼管、不銹鋼剪裁、不銹鋼買賣…等
吉茂投資(股)公司	89.09.04	彰化縣員林鎮員鹿路 122 號	100,000	一般投資業

3.各關係企業間所經營業務互有關聯者，應說明其往來分工情形：無。

4.各關係企業董事、監察人及總經理資料：

日期： 101 年 04 月 20 日　　單位：新台幣仟元；股；%

企業名稱	職稱	姓名或代表人	持有股份		董事、監察人為法人代表人資料	
			股數	持股比例	股數	持股比例
控制公司：允強實業股份有限公司	董事長	泰強投資(股)公司 代表人：張清課	50,031,539	13.52	無	無
	董　事	泰強投資(股)公司 代表人：張金鵬			無	無
	董　事 (總經理)	張金鈺	4,332,935	1.17	無	無
	董　事	詹烈麟	260,000	0.07	無	無
	董　事	張良志	219,017	0.06	無	無
	董　事	潘正雄	233,857	0.06	無	無
	監察人	施松林	1,693,396	0.46	無	無
	監察人	謝天賞	3,583,098	0.97	無	無
	監察人	陳太山	116,743	0.03	無	無
從屬公司：吉茂投資股份有限公司	董事長	允強實業(股)公司 代表人：張清課	10,000,000	100.00	無	無
	董　事	允強實業(股)公司 代表人：張金鈺			無	無
	董　事	允強實業(股)公司 代表人：詹烈麟			無	無
	監察人	允強實業(股)公司 代表人：陳明裕			無	無

5.關係企業營運概況 ：

100 年 12 月 31 日　　單位：新台幣仟元

企業名稱	資本額	資產總值	負債總額	淨　　值	營業收入	營業利益	本期損益（稅後）	每股盈餘（稅後）(元)
允強實業股份有限公司	3,701,189	12,072,603	5,470,277	6,602,326	27,399,375	575,238	467,862	1.26
吉茂投資股份有限公司	100,000	97,214	70	97,144	97,772	(1,251)	(351)	(0.04)

(二)、關係企業合併財務報告：不適用。

(三)、關係報告書 ：

1.從屬公司與控制公司間之關係狀況 ：

101 年 4 月 20 日　　單位：股；%

控制公司名　　稱	控制原因	控制公司之持股與設質情形			控制公司派員擔任董事、監察人或經理人情形	
		持有股數	持股比例	設質股數	職　　稱	姓　　名
泰強投資股份有限公司	指派人員擔任本公司董事長	50,031,539	13.52%	無	董事長	張清課
					董　事	張金鵬

2.交易往來情形：

❶進(銷)貨交易：無。

❷財產交易：無。

❸資金融通情形：無。

❹資產租賃情形：無。

❺其他重要交易往來情形：無。

3.背書保證情形：無。

4.資金貸與他人情形：無

5.從事衍生性商品交易資訊：無

6.其他對財務、業務有重大影響之事項：無。

聲　明　書

本公司一〇〇年度（自一〇〇年一月一日至一〇〇年十二月三十一日止）之關係報告書，係依「關係企業合併營業報告書關係企業合併財務報表及關係報告書編製準則」編製，且所揭露資訊與上開期間之財務報告附註所揭露之相關資訊無重大不符。

特此聲明

公司名稱：允強實業股份有限公司

負 責 人：張 清 課

中　華　民　國　一　〇　一　年　五　月　六　日

允強實業股份有限公司關係報告書

會計師複核意見書

允強實業股份有限公司民國一〇〇年度之關係報告書，業經本會計師依據財政部證券暨期貨管理委員會民國八十八年十一月三十日(八八)台財證(六)第〇四四四八號函之規定，出具本複核意見書。

依本會計師之意見，允強實業股份有限公司民國一〇〇年度之關係報告書已依「關係企業合併營業報告書關係企業合併財務報表及關係報告書編製準則」編製，且所揭露資訊與前開期間之財務報告附註所揭露之相關資訊一致，無須作重大修正。

此　致

允強實業股份有限公司

中國財稅聯合會計師事務所

會計師：

中　華　民　國　一　〇　一　年　五　月　八　日

二、最近年度及截至年報刊印日止私募有價證券辦理情形，應揭露股東會或董事會通過日期與數額、價格訂定之依據及合理性、特定人選擇之方式、辦理私募之必要理由：無。

三、最近年度及截至年報刊印日止子公司持有或處分本公司股票情形：無。

四、其他必要補充說明事項：無。

玖、最近年度及截至年報刊印日止發生證券交易法第三十六條第二項第二款所定對股東權益或證券價格有重大影響之事項：無。

允強實業股份有限公司

董事長：張清課

YEUN CHYANG

允強實業股份有限公司

總公司廠址：(524)彰化縣溪州鄉中山路4段270號
電　　話：+886-4-8899666
傳真電話：+886-4-8899770
http://www.yeunchyang.com.tw
E-mail: ychyang@mail.yeunchyang.com.tw

埔心廠：(513)彰化縣埔心鄉員鹿路4段33號
電　　話：+886-4-8292226
傳真電話：+886-4-8292741

斗六廠：(640)雲林縣斗六市長安里科加路29號
電　　話：+886-5-5511100
傳真電話：+886-5-5511133

台北營業處：(114)台北市內湖區洲子街88號四樓之二
電　　話：+886-2-26575999
傳真電話：+886-2-26573666

高雄營業處：(833)高雄縣鳥松鄉鳥松村中正路293號2樓
電　　話：+886-7-7335568
傳真電話：+886-7-7335633

YEUN CHYANG INDUSTRIAL CO.,LTD

Headquarters
Address:No.270,Sec.4, Jungshan Rd., Shijou Shiang, Chang-Hwa 524,Taiwan
Telephone:+886-4-8899666 Fax:+886-4-8899770

Puoshing Mill
Address:No.33,Sec.4, Yuanlu Rd., Puoshing Township, Chang-Hwa 513,Taiwan
Telephone:+886-4-8292226 Fax:+886-4-8292741

Douliou Mill
Address:No.29,Ke-jia Rd ., Douliou City, Yunlin County 640, Taiwan
Telephone:+886-5-5511100 Fax:+886-5-5511133

Taipei Branch Office
Address:4F-2, No.88, Jhouzih St., Neihu Distrct, Taipei Ciyt 114, Taiwan
Telephone:+886-2-26575999 Fax:+886-2-26573666

Kaohsiung Branch Office
Address:2F, NO.293, Jhongjheng Rd., Niaosong Township, Kaohsiung County 833, Taiwan
Telephone:+886-7-7335568 Fax:+886-7-7335633

主要產品

工業配管　構造管
熱交換管　食品衛生用管
角、扁鐵　不銹鋼板(捲)
厚板切割　鏡面不銹鋼板

(02) 2225-1430